

SUMÁRIO

1. INTRODUÇÃO
2. ATIVIDADES DESENVOLVIDAS PELO ADMINISTRADOR JUDICIAL
3. DADOS FINANCEIROS E ECONÔMICOS DA RECUPERANDA
 - 3.1 Ativo (Bens e Direitos)
 - 3.2 Passivo (Obrigações + Patrimônio Líquido)
 - 3.3 Análise da Demonstração do Fluxo de Caixa
 - 3.4 Índices Financeiros
 - 3.5 Glossário dos Índices Financeiros
4. PASSIVO FISCAL E TRIBUTÁRIO
 - 4.1 Sergipe Industrial Têxtil (SISA)
 - 4.2 Aracajú Investimentos LTDA
 - 4.3 Aracajú Parque Shopping (APS)
 - 4.4 Comercial Nortista LTDA
5. ATOS PROCESSUAIS RELEVANTES – AÇÕES JUDICIAIS
 - 5.1 Cronologia dos Atos Processuais Relevantes
 - 5.2 Ações na Justiça Comum e Trabalhista
6. SÍNTESE

1. INTRODUÇÃO

O presente relatório foi elaborado com base nas informações fornecidas pelo representante legal da Recuperanda e não tem como finalidade expressar opinião sobre a legitimidade dos saldos ou lançamentos contábeis ou quaisquer outras informações financeiras ou não financeiras que formam parte deste relatório. Tais informações, tanto qualitativas quanto quantitativas, não foram objeto de exame independente e nem qualquer procedimento de auditoria por parte do Administrador Judicial, procedimentos estes regulados e normatizados pela Comissão de Valores Mobiliários CVM e pelo Instituto de Auditores Independentes do Brasil IBRACON. Portanto, não há como garantir ou afirmar a necessidade de correção, precisão, ou ainda, que as informações disponíveis fornecidas estejam completas e apresentem todos os dados relevantes, de maneira que o presente relatório, em que pese não possuir caráter de parecer ou opinião sobre os referidos dados, descreve várias nuances que passam a ser fiscalizadas pelo Administrador Judicial com vistas a manter informados o Juízo, Ministério Público, Credores e demais interessados sobre a rotina do **GRUPO ACF (SERGIPE INDUSTRIAL TÊXTEL LTDA.** inscrita no CNPJ/MF sob o nº 13.006.218/0001-03, com sede na Rua Fernando Xavier de Oliveira, nº 200, Distrito Industrial, Bairro Inácio Barbosa, Aracajú – SE, CEP: 49040-706, doravante denominada pelo nome fantasia “SISA” na forma de seu contrato social, **ARACAJÚ INVESTIMENTOS LTDA.**, inscrita no CNPJ/MF sob o nº 17.333.406/0001-99, com sede na Avenida João Rodrigues, nº 42, Bairro Industrial, Aracajú – SE, CEP 49065-450, doravante denominada por **ARACAJÚ PARQUE SHOPPING “APS”**, na forma de seu contrato social, **ACF PARTICIPAÇÕES LTDA.**, inscrita no CNPJ/MF sob o nº 23.004.303/0001-88, com sede na Avenida João Rodrigues, nº. 42, Bairro Industrial, Aracaju - SE, CEP 49.065-450, doravante denominada “ACF”, na forma de seu contrato social, e **COMERCIAL NORTISTA**

LTDA., inscrita no CNPJ/MF sob o nº 07.659.053/0001-68, com sede na Rua Fernando Xavier de Oliveira, nº 200, sala “1”, Bairro Inácio Barbosa, Aracajú - SE, CEP: 49040-706).

2. ATIVIDADES DESENVOLVIDAS PELO ADMINISTRADOR JUDICIAL

Em 03 de agosto de 2023, após verificar a existência de erro material na publicação do Edital com o QGC apresentado pelo administrador judicial foi requerido ao juízo a republicação como forma de sanar as inconsistências verificadas, senão vejamos:

Recuperação Judicial nº 202311400062
Número único: 0002115-18.2023.8.25.0001
RECUPERAÇÃO JUDICIAL

JORGE LUIZ HUSEK EMANUELLI, brasileiro, casado, advogado, inscrito na OAB/SE sob o n.º 7918, com escritório profissional à Rua São Judas Tadeu, 285, Bairro Pereira Lobo, CEP: 49.050-710, e-mail: jlhusek@gmail.com, em atenção ao Edital nº 6090, publicado em 26 de julho de 2023, vem se manifestar no seguinte sentido:

Analisando o Edital nº 6090, publicado em 26 de julho de 2023, foi constatado por esta administração judicial, que por equívoco, fora publicado o QGC enviado à 14ª Vara em 05 de maio de 2023 e não o QGC (corrigido) enviado em 19 de maio de 2023, vejamos o e-mail encaminhado:



Assim sendo, diante do erro material constatado, requer a V Exa. nova publicação do QGC (Anexo) no DJE para cumprimento do exigido no §2º do artigo 7º da lei 11.101/2005.

S.M.J
Pede Deferimento.

Dando cumprimento ao *múnus*, em 31 de agosto de 2023, foram juntados aos autos o RELATÓRIO MENSAL DE ATIVIDADES – RMA, em cumprimento ao disposto no art. 22, II, alínea “c” da Lei nº 11.101/2005.

3. DADOS FINANCEIROS E ECONÔMICOS DA RECUPERANDA

SERGIPE INDUSTRIAL TÊXTIL LTDA (SISA)



DADOS FINANCEIROS E ECONÔMICOS DA RECUPERANDA

Consubstanciado nos demonstrativos juntados aos autos do processo, bem como os disponibilizados pela recuperanda ao administrador judicial, passamos a discriminar a evolução da composição das contas patrimoniais, de forma comparativa.

3.1 Ativo (Bens e Direitos)

Abaixo demonstraremos a composição dos Ativos da SERGIPE INDUSTRIAL TEXTIL LTDA, de forma comparativa com o último exercício publicado. Segue a posição dos Bens e direitos em 31/08/2023.

ATIVO	jan-23	jun-23	jul-23	ago-23	AV	AH
ATIVO CIRCULANTE	112.554.493,32	145.194.659,81	147.392.695,91	146.894.982,20	54,84%	-0,34%
CAIXA E BANCOS	11.682.999,47	5.261.958,51	5.087.623,77	5.282.069,00	1,97%	3,82%
DUPLICATAS A RECEBER	24.601.157,88	36.474.706,64	38.627.939,15	41.347.472,82	15,44%	7,04%
ESTOQUES	66.334.860,36	68.230.836,89	69.018.356,57	67.226.111,61	25,10%	-2,60%
ADIANTAMENTO A FORNECEDORES	1.104.603,15	2.676.786,12	1.800.971,27	764.015,83	0,29%	-57,58%
IMPOSTOS A RECUPERAR	1.540.868,86	26.051.844,82	26.141.416,08	25.260.575,76	9,43%	-3,37%
OUTRAS CONTAS A RECEBER	7.160.207,28	5.946.778,63	6.249.670,32	6.610.066,62	2,47%	5,77%
DESPESAS EXERCÍCIO ANTERIOR	129.796,32	551.748,20	466.718,75	404.670,56	0,15%	-13,29%
ATIVO NÃO CIRCULANTE	118.086.188,02	119.524.290,05	120.266.022,06	120.943.513,14	45,16%	0,56%
IMPOSTOS A RECUPERAR					0,00%	0,00%
REALIZAVEL A LONGO PRAZO	32.572.158,46	34.067.760,81	34.734.951,65	35.319.161,48	13,19%	1,68%
INVESTIMENTOS	10.492.499,43	10.064.871,33	10.132.897,20	10.192.191,94	3,81%	0,59%
IMOBILIZADO	178.836.975,00	179.005.316,19	179.011.831,5	179.013.138,00	66,84%	0,00%
(-)DEPRECIACÃO ACUMULADA	(104.244.838,46)	(104.244.838,46)	(104.244.838,5)	(104.244.838,46)	-38,92%	0,00%
INTANGIVEL	429.393,59	631.180,2	631.180,2	663.860,2	0,25%	5,18%
(-)AMORTIZAÇÃO ACUMULADA					0,00%	0,00%
TOTAL DO ATIVO	230.640.681,34	264.718.949,86	267.658.717,97	267.838.495,34	100,00%	0,07%

➤ Nos meses de julho a agosto, houve um crescimento do Ativo Circulante em 0,07% de seu potencial. O Circulante apresenta uma redução de 0,34%, apesar das reduções significativas das contas de Adiantamento a Fornecedores e Despesas do Exercício, respectivamente em 57,58% e 13,29%. O Não Circulante não apresenta variações relevantes pelo pequeno crescimento de 0,56%.



**RELATÓRIO MENSAL DE ATIVIDADES
GRUPO ACF
MAIO A AGOSTO DE 2023**

JORGE HUSEK
ADVOCACIA E CONSULTORIA

3.2 Passivo (Obrigações + Patrimônio Líquido)

Composição do passivo e patrimônio líquido em 31/08/2023 (milhares de R\$)

PASSIVO	jan-23	jun-23	jul-23	ago-23	AV	AH
PASSIVO CIRCULANTE	67.918.749,84	79.335.555,54	81.869.752,34	81.898.685,58	30,58%	0,04%
FORNECEDORES	8.906.082,78	13.975.274,60	11.736.941,88	9.306.441,01	3,47%	-20,71%
EMPRÉSTIMOS/ FINANCIAMENTOS	36.821.102,95	46.074.345,53	49.283.692,96	51.937.281,19	19,39%	5,38%
IMPOSTOS/ ENCARGOS A PAGAR	12.597.358,99	8.403.522,44	8.538.290,93	8.530.467,89	3,18%	-0,09%
OBRIGAÇÕES COM PESSOAL	4.835.918,78	5.546.810,07	5.641.094,44	5.714.644,88	2,13%	1,30%
OUTROS DÉBITOS	1.913.440,55	1.819.543,1	2.514.801,73	1.970.625,5	0,74%	-21,64%
PROVISÕES TRABALHISTAS	2.844.845,79	3.516.059,80	4.154.930,40	4.439.225,10	1,66%	6,84%
PASSIVO NÃO CIRCULANTE	68.264.922,73	80.138.522,00	81.516.266,10	81.302.355,64	30,35%	-0,26%
FORNECEDORES	6.860.346,24	6.860.346,24	6.860.346,24	6.860.346,24	2,56%	0,00%
EMPRÉSTIMOS/ FINANCIAMENTOS	32.718.657,89	32.823.961,30	32.721.396,23	32.725.993,57	12,22%	0,01%
OUTRAS CONTAS A PAGAR	28.685.918,60	40.454.214,46	41.934.523,63	41.716.015,83	15,58%	-0,52%
PATRIMÔNIO LÍQUIDO	94.457.008,77	105.244.872,29	104.272.699,53	104.637.454,12	39,07%	0,35%
CAPITAL SOCIAL	157.451.948,00	157.451.948,00	157.451.948,00	157.451.948,00	58,79%	0,00%
(-)PREJUÍZOS FISCAL	(73.020.175,74)	(62.656.350,65)	(62.656.350,65)	(62.656.350,65)	-23,39%	0,00%
RESERVA DE CAPITAL					0,00%	0,00%
RESERVA DE LUCROS	13.295.896,28	13.295.896,28	13.295.896,28	13.295.896,28	4,96%	0,00%
LUCROS/ PREJUÍZOS ACUMULADOS	(3.270.659,77)	(2.846.621,34)	(3.818.794,10)	(3.454.039,51)	-1,29%	-9,55%
TOTAL DO PASSIVO	230.640.681,34	264.718.949,83	267.658.717,97	267.838.495,34	100,00%	0,07%

- O passivo da recuperanda se assemelha bastante ao seu ativo com o crescimento de 0,07%. O curto prazo apresenta um crescimento de 0,04%, apesar de ter uma redução de 20,71% na conta de Fornecedores e Outros Débitos com redução de 21,64%, as demais contas que compõem o grupo não aprestam variações significantes. O Passivo Não Circulante com redução de 0,26% é o reflexo de Outras Contas a Pagar que reduz em 0,52%. O Patrimônio Líquido permanece com o mesmo Capital Social e uma redução de 9,55% no Prejuízos Acumulados, em relação ao exercício anterior.
- No gráfico abaixo, evidenciamos as linhas de saldos do Ativo, passivo e do Patrimônio Líquido, acumulados nos últimos anos.



3.3 Demonstração do Resultado do Exercício

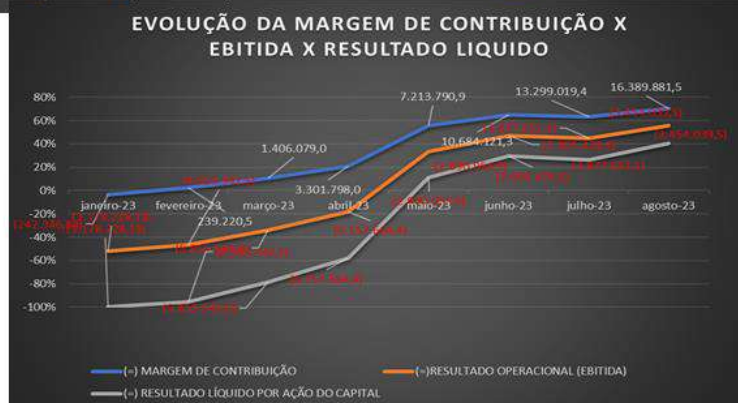
A Recuperanda apresenta uma Receita Líquida de vendas de R\$ 98.103.752,17, um aumento de 19,69% em análise ao período anterior. Porém o crescimento proporcional dos custos e despesas, aponta o reflexo do ativo circulante e do disponível no período, apontando o prejuízo do período que por sua vez é menor que o apontado no exercício anterior

**RELATÓRIO MENSAL DE ATIVIDADES
GRUPO ACF
MAIO A AGOSTO DE 2023**

JORGE HUSEK
ADVOCACIA E CONSULTORIA

DEMONSTRAÇÃO RESULTADO EXERCÍCIO	janeiro-23	junho-23	julho-23	agosto-23	AV	AH
RECEITA BRUTA DE VENDAS E SERVIÇOS	5.297.920,94	66.946.548,57	81.967.010,35	98.103.752,17	-2840,26%	19,69%
RECEITA DE PRODUTOS E SUBPRODUTOS	4.750.245,61	66.946.548,57	81.967.010,35	98.103.752,17	-2840,26%	19,69%
OUTRAS RECEITAS	547.675,33				0,00%	0,00%
DEDUÇÕES DE VENDAS	(1.058.525,44)	(15.243.735,86)	(18.413.105,21)	(21.915.943,47)	634,50%	19,02%
(-) IMPOSTOS E CONTRIBUIÇÕES	(999.056,52)	(1.859.002,97)	(1.960.531,69)	(2.213.434,72)	64,08%	12,90%
(-) DEVOLOÇÕES E ABATIMENTOS	(59.468,92)	(13.384.732,89)	(16.452.573,52)	(19.702.508,75)	570,42%	19,75%
RECEITA LÍQUIDA DE VENDAS	4.239.395,50	51.702.812,71	63.553.905,14	76.187.808,70	-2205,76%	19,88%
					0,00%	0,00%
CUSTO DAS VENDAS	(4.481.742,34)	(41.018.691,44)	(50.254.885,77)	(59.797.927,24)	1731,25%	18,99%
(-) CUSTO DO SERVIÇO PRESTADO					0,00%	0,00%
(-) CUSTO DAS VENDAS MERCADORIAS REVENDIDAS	(4.481.742,34)	(41.018.691,44)	(50.254.885,77)	(59.797.927,24)	1731,25%	18,99%
LUCRO BRUTO	(242.346,84)	10.684.121,27	13.299.019,37	16.389.881,46	-474,51%	23,24%
OUTRAS RECEITAS NÃO OPERACIONAIS	101.289,58	4.068.104,4	5.217.393,3	6.391.002,7	-185,03%	22,49%
RECEITAS FINANCEIRAS	14.484,61	148.168,6	196.403,76	212.135,33	-6,14%	8,01%
(-) DESPESAS FINANCEIRAS	(1.590.082,08)	(8.691.883,41)	(11.694.474,93)	(13.542.980,45)	392,09%	15,81%
(-) DESPESAS ADMINISTRATIVAS	(965.406,28)	(5.170.804,56)	(6.156.247,61)	(7.289.262,44)	211,04%	18,40%
(-) RESULTADOS LÍQUIDOS EM PARTICIPAÇÕES SOCIETÁRIAS	(264.175,70)	(264.175,7)	(264.175,70)	(264.175,70)	7,65%	0,00%
(-) DESPESAS C/ VENDAS	(231.991,48)	(3.679.010,0)	(4.475.570,33)	(5.350.640,39)	154,91%	19,55%
RESULTADO OPERACIONAL	(3.178.228,19)	(2.905.479,34)	(3.877.652,10)	(3.454.039,51)	100,00%	-10,92%
OUTRAS RECEITAS E DESPESAS	(92.431,58)	58.858,00	58.858,0		0,00%	-100,00%
RESULTADO DO PERÍODO	(3.270.659,77)	(2.846.621,34)	(3.818.794,10)	(3.454.039,51)	100,00%	-9,55%
(-) PARTICIPAÇÕES DE EMPREGADOS					0,00%	0,00%
RESULTADO ANTES DA CSLL	(3.270.659,77)	(2.846.621,34)	(3.818.794,10)	(3.454.039,51)	100,00%	-9,55%
(-) PROVISÃO PARA CONTRIBUIÇÃO SOCIAL					0,00%	0,00%
RESULTADO ANTES DO IRPJ	(3.270.659,77)	(2.846.621,34)	(3.818.794,10)	(3.454.039,51)	100,00%	-9,55%
(-) PROVISÃO PARA IMPOSTO DE RENDA					0,00%	0,00%
REDUÇÃO DO IRPJ-SUDENE					0,00%	0,00%
RESULTADO LÍQUIDO POR AÇÃO DO CAPITAL	(3.270.659,77)	(2.846.621,34)	(3.818.794,10)	(3.454.039,51)	100,00%	-9,55%

Abaixo, gráfico em que temos uma melhor visão da evolução da Receita Operacional Bruta Consolidada:

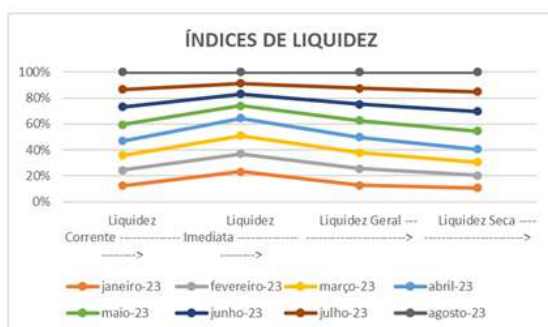


3.4 Índices Financeiros

As informações para o cálculo destes índices são retiradas unicamente do Balanço Patrimonial e demais demonstrações contábeis disponibilizadas pela empresa e não possui caráter opinativo.

INDICADORES FINANCEIROS	Jan/23	Jun/23	Jul/23	ago/23
Liquidez Corrente	1,66	1,63	1,80	1,79
Liquidez Imediata	0,17	0,07	0,06	0,06
Liquidez Geral	1,69	1,66	1,64	1,64
Liquidez Seca	0,68	0,97	0,96	0,97

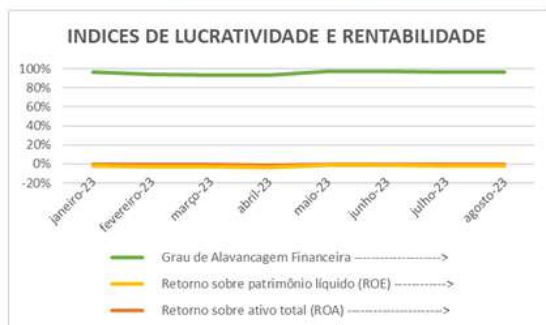
Para uma melhor compreensão dos índices abaixo descritos, se faz necessária a leitura do glossário de índices em anexo a este relatório. Para melhor entendimento dessas análises, destacamos que:



Estes índices devem responder se o volume de disponibilidade da empresa é suficiente para cobrir suas obrigações. Uma forma de interpretação é que estes índices estejam acima de 1, assim para cada R\$1,00 devido no curto prazo, pode-se dizer que a empresa possui este valor para quitar aquelas obrigações. Pode-se notar, que nos índices de liquidez corrente, seca e geral são índices maiores que 1. Logo entende-se que a sociedade possui um bom grau de liquidez.

- ✓ Resultado > 1: bom grau de liquidez;
- ✓ Resultado = 1: recursos se igualam ao valor dos pagamentos;
- ✓ Resultado < 1: não possui como quitar suas dívidas no momento.

INDICADORES FINANCEIROS	Jan/23	Jun/23	Jul/23	ago/23
Margem de Lucro Líquido	0,0000	5,0000	6,0000	7,0000
Margem de Lucro Operacional	0,0000	0,0000	0,0000	0,0000
Margem de Lucro Bruto	0,0000	5,0000	6,0000	7,0000
Índice de Receita Operacional/total de ativos	-0,0188	-0,0180	-0,0148	-0,0129
Retorno sobre ativo total (ROA)	-0,0142	-0,0108	-0,0143	-0,0128
Retorno sobre patrimônio líquido (ROE)	-0,0346	-0,0270	-0,0366	-0,0330
Grau de Alavancagem Financeira	2,4416	2,5163	2,5669	2,5997



Os índices de rentabilidade e lucratividade demonstram o ganho que a empresa tem em relação com a atividade que ela desenvolve. Analisando tais índices, verificamos que os resultados não são bons, em sua maioria negativos. O ROE apresenta-se positivo nos meses analisados.

ARACAJU INVESTIMENTOS LTDA



DADOS FINANCEIROS E ECONÔMICOS DA RECUPERANDA

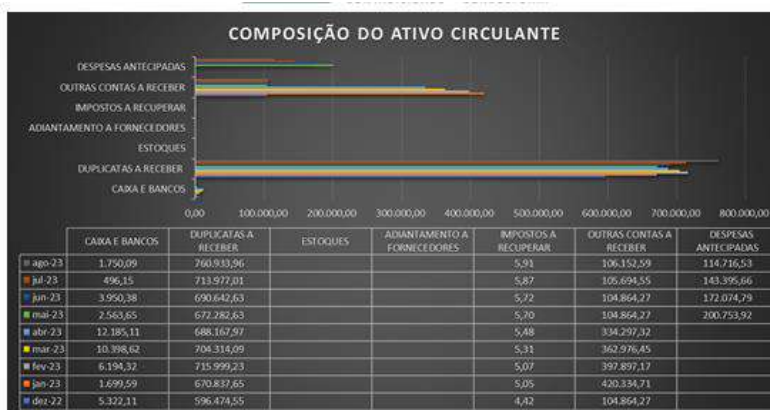
Consubstanciado nos demonstrativos juntados aos autos do processo, bem como os disponibilizados pela recuperanda ao administrador judicial, passamos a discriminar a evolução da composição das contas patrimoniais, de forma comparativa.

3.1 Ativo (Bens e Direitos)

Abaixo demonstraremos a composição dos Ativos da ARACAJU INVESTIMENTOS LTDA, de forma comparativa com o último exercício publicado. Segue a posição dos Bens e direitos em 31/08/2023

ATIVO	dez-22	jun-23	jul-23	ago-23	AV	AH
ATIVO CIRCULANTE	706.665,35	971.537,79	963.569,24	983.559,08	0,54%	2,07%
CAIXA E BANCOS	5.322,11	3.950,38	496,15	1.750,09	0,00%	252,73%
DUPLICATAS A RECEBER	596.474,55	690.642,63	713.977,01	780.933,96	0,42%	6,58%
ESTOQUES					0,00%	0,00%
ADIANTAMENTO A FORNECEDORES					0,00%	0,00%
IMPOSTOS A RECUPERAR	4,42	5,72	5,87	5,91	0,00%	0,68%
OUTRAS CONTAS A RECEBER	104.864,27	104.864,27	105.694,55	106.152,59	0,00%	0,43%
DESPESAS ANTECIPADAS		172.074,79	143.395,66	114.716,53	0,06%	-20,00%
ATIVO NÃO CIRCULANTE	180.938.667,84	180.984.533,57	180.964.569,02	180.953.634,16	99,46%	-0,01%
IMPOSTOS A RECUPERAR					0,00%	0,00%
REALIZÁVEL A LONGO PRAZO	448.454,24	458.395,68	440.469,84	431.573,69	0,24%	-2,02%
INVESTIMENTOS	180.084.234,33	180.132.390,88	180.132.390,88	180.132.390,88	99,01%	0,00%
IMOBILIZADO	214.105,75	201.873,49	199.834,78	197.795,07	0,11%	-1,02%
(-)DEPRECIACÃO ACUMULADA					0,00%	0,00%
INTANGIVEL	191.873,52	191.873,52	191.873,52	191.873,52	0,11%	0,00%
(-)AMORTIZAÇÃO ACUMULADA					0,00%	0,00%
TOTAL DO ATIVO	181.645.333,19	181.956.071,36	181.928.138,26	181.937.193,24	100,00%	0,0050%

- Nos meses de julho a agosto houve um crescimento quase irrisório do Ativo em 0,0050% de seu potencial. O Circulante apresenta um crescimento de 2,07%, sendo um bom percentual apesar do crescimento de 252% do Disponível e 6,58% das Duplicatas a Receber, porém em contrapartida a conta de Despesas Antecipadas, apresentam redução de 20% em relação ao período anterior. O Não Circulante não apresenta variações relevantes. As demais contas não crescem com relevância ou apresentam uma estabilidade, sendo o reflexo do período.



3.2 Passivo (Obrigações + Patrimônio Líquido)

Composição do passivo e patrimônio líquido em 31/08/2023 (milhares de R\$)

PASSIVO	dez-22	jun-23	jul-23	ago-23	AV	AH
PASSIVO CIRCULANTE	127.822.665,79	149.741.822,64	143.991.361,36	144.818.632,49	79,60%	0,57%
FORNECEDORES	386.254,47	511.792,57	511.792,57	511.792,57	0,28%	0,00%
EMPRÉSTIMOS/ FINANCIAMENTOS	113.811.806,51	123.385.931,23	117.819.169,22	118.727.579,08	65,26%	0,77%
IMPOSTOS/ ENCARGOS A PAGAR	3.181.496,55	3.262.524,90	3.262.262,04	3.777.964,84	2,08%	15,81%
OBRIGAÇÕES COM PESSOAL					0,00%	0,00%
ENCARGOS SOCIAIS E PROVISÕES	392.367,74	378.886,75	378.886,75	257.804,2	0,14%	-31,96%
RECEITAS DIFERIDAS	2.010.587,31	300.142,51	198.626,63	198.626,6	0,11%	0,00%
OUTRAS CONTAS A PAGAR	8.040.153,21	21.902.544,68	21.820.624,15	21.344.855,16	11,73%	-2,18%
PASSIVO NÃO CIRCULANTE	32.730.687,66	51.914.120,15	56.356.434,49	56.356.434,49	30,98%	0,00%
FORNECEDORES					0,00%	0,00%
EMPRÉSTIMOS/ FINANCIAMENTOS	32.367.236,17	32.367.236,17	36.809.550,51	36.809.550,51	20,23%	0,00%
OUTRAS CONTAS A PAGAR	363.451,49	19.546.883,98	19.546.883,98	19.546.883,98	10,74%	0,00%
PATRIMÔNIO LÍQUIDO	21.091.979,74	(19.699.871,43)	(18.419.657,59)	(19.237.873,74)	-10,57%	4,44%
CAPITAL SOCIAL	87.000.000,00	87.000.000,00	87.000.000,00	87.000.000,00	47,82%	0,00%
(-)AÇÕES EM TESOURARIA					0,00%	0,00%
RESERVA DE CAPITAL P/ AUMENTO DE CAPITAL	24.182.181,98	26.611.880,16	27.361.730,16	28.118.741,18	15,46%	2,77%
RESERVA DE LUCROS					0,00%	0,00%
LUCROS/ PREJUÍZOS ACUMULADOS	(90.090.202,24)	(133.311.751,59)	(132.781.387,75)	(134.356.614,92)	-73,85%	1,19%
TOTAL DO PASSIVO	181.645.333,19	181.956.071,36	181.928.138,26	181.937.193,24	100,00%	0,0050%

➤ O passivo da recuperanda se assemelha bastante ao seu ativo com uma redução de 0,0050%. O curto prazo apresenta um crescimento de 0,57%, tendo no período apenas duas contas com alteração de saldo, sendo elas, Impostos e Encargos Sociais com crescimento de 15,81% e Encargos e provisões com uma redução de 31,96%. O Passivo Não Circulante com um aumento em 8,56% é o reflexo do crescimento da conta de Empréstimo em 13,7% e a estabilização das demais contas. O Patrimônio Líquido permanece com o mesmo Capital Social e um aumento de 2,8% na Reserva de lucro, já o Prejuízo do Período diminui em 0,40% em relação ao exercício anterior.

➤ No gráfico abaixo evidenciamos as linhas de saldos do Ativo, Passivo e do Patrimônio Líquido. Como podemos observar, a empresa desde o início da RJ encontra-se com o seu patrimônio líquido negativo em virtude dos sucessivos prejuízos acumulados nos últimos anos.



3.3 ANÁLISE DA DEMONSTRAÇÃO DO FLUXO DE CAIXA

Demonstração de Fluxo de Caixa ficou da seguinte maneira:

- O caixa líquido consumido pelas atividades de financiamento apresentou um crescimento de 180% em relação ao período anterior.
- Houve um crescimento de caixa e equivalentes no período aferido pela controladora em R\$ 1.253,94.

É IMPORTANTE RESSALTAR QUE ESTE RMA APRESENTA DADOS FINANCEIROS EXTRAÍDOS DOS DOCUMENTOS CONTÁBEIS DISPONIBILIZADOS PELA RECUPERANDA

**RELATÓRIO MENSAL DE ATIVIDADES
GRUPO ACF
MAIO A AGOSTO DE 2023**

JORGE HUSEK
ADVOCACIA E CONSULTORIA

DEMONSTRAÇÃO DO FLUXO DE CAIXA	dez-22	jun-23	jul-23	ago-23
ATIVIDADES OPERACIONAIS				
RESULTADO LÍQUIDO AJUSTADO	(23.344.624,53)	2.435.389,55	532.402,55	(1.573.188,46)
RESULTADO LÍQUIDO DO EXERCÍCIO	(23.394.466,19)	(1.746.144,49)	428.847,96	(1.516.140,08)
DEPRECIÇÃO/ AMORTIZAÇÃO	24.465,12	2.038,7	2.038,71	2.038,71
AJUSTES DE EXERCÍCIOS ANTERIORES	25.376,54	4.179.495,3	101.515,88	(59.087,09)
(ACRÉSC.) / DECRÉSC. DO AT. CIRCULANTE	2.152.017,36	4.610,77	22.440,16	(9.839,75)
DUPLICATAS A RECEBER	711.957,87	(18.360,00)	(23.334,38)	(46.956,95)
ESTOQUES				
ADIANTAMENTO A FORNECEDORES				
IMPOSTOS A RECUPERAR	16.130,55	(0,02)	(0,15)	(0,04)
OUTRAS CONTAS A RECEBER	1.381.938,53	28.679,13	27.848,85	28.221,09
TÍTULOS E VALORES MOBILIÁRIOS	41.990,41	(5.708,34)	17.925,84	8.896,15
ACRÉSC. / (DECRÉSC.) DO P. CIRCULANTE	5.007.815,34	(4.149.611,08)	(183.699,27)	(81.138,73)
FORNEDORES	(674.130,72)	(3.716,46)		
ENCARGOS CONDOMINIAIS	2.013.561,14	(4.148.336,15)	(114.032,33)	(217.954,8)
RECEITAS DIFERIDAS E CONTINGÊNCIAS	(851.989,18)		(101.515,88)	
IMPOSTOS/ ENCARGOS A PAGAR	808.055,40	2.441,53	(262,86)	(8.961,38)
PROVISÕES TRABALHISTAS	(131.208,22)			145.777,43
OUTRAS CONTAS A PAGAR	3.843.526,92		32.111,80	
TOTAL DAS ATIV. OPERACIONAIS	(16.184.791,83)	(1.709.610,76)	371.143,44	(1.664.166,94)
ATIVIDADES DE INVESTIMENTO				
IMPOSTOS A RECUPERAR				
OUTRAS CONTAS A RECEBER				
VENDA/ RECOMPRA DE AÇÕES				
AQUISIÇÃO PARA AUMENTO DE CAPITAL	3.537.870,71	475.500,00	749.850,00	757.011,02
EMPREENDIMENTO ARACAJU PARQUE SHOPPING	(1.187.935,50)			
TOTAL DAS ATIV. DE INVESTIMENTO	2.349.935,21	475.500,00	749.850,00	757.011,02
ATIVIDADES DE FINANCIAMENTO				
EM PRÉSTIMOS/ FINANCIAMENTOS OBTIDOS	13.778.927,62	1.235.497,5	(1.124.447,67)	908.409,86
PAGAMENTO DE DIVIDENDOS				
OUTRAS CONTAS A PAGAR				
TOTAL DAS ATIV. DE FINANCIAMENTO	13.778.927,62	1.235.497,5	(1.124.447,67)	908.409,86
AUMENTO LÍQ. DE CAIXA E EQUIV. DE CAIXA	(33.929,00)	1.386,73	(3.454,23)	1.253,94
CAIXA E EQUIV. DE CAIXA INÍCIO PERÍODO	61.251,11	2.563,7	3.950,38	496,15
CAIXA E EQUIV. DE CAIXA FIM PERÍODO	5.322,11	3.950,4	496,15	1.750,09
COMPOSIÇÃO LÍQ. DE CAIXA E EQUIV. DE CAIXA	55.929,00	3.950,38	496,15	1.750,09

3.4 Demonstração do Resultado do Exercício

A Recuperanda apresenta um crescimento na Receita Bruta Acumulada de 11,96%, apesar da diminuição do disponível no período e com o aumento das despesas gerais e custos, imprime-se também a redução do prejuízo acumulado do período.

DEMONSTRAÇÃO RESULTADO EXERCÍCIO	dezembro-22	junho-23	julho-23	agosto-23	AV	AH
RECEITA BRUTA DE VENDAS E SERVIÇOS	0,00	202.253,53	209.907,36	235.007,71	-15,50%	11,96%
RECEITA DE SERVIÇOS		202.253,53	209.907,36	235.007,71	-15,50%	11,96%
OUTRAS RECEITAS					0,00%	0,00%
DEDUÇÕES DE VENDAS	0,00	(18.708,45)	(19.416,43)	(21.738,22)	1,43%	11,96%
(-) ISS		(18.708,45)	(19.416,43)	(21.738,22)	1,43%	11,96%
(-) VENDAS CANCELADAS					0,00%	0,00%
RECEITA LÍQUIDA DE VENDAS	0,00	183.545,08	190.490,93	213.269,49	-14,07%	11,96%
OUTRAS RECEITAS NÃO OPERACIONAIS					0,00%	0,00%
CUSTO DAS VENDAS	0,00	(477.967,7)	(581.957,7)	(445.866,5)	29,41%	-23,39%
(-) ENCARGOS CONDOMINIAIS E SUBSÍDIOS		(477.967,7)	(581.957,7)	(445.866,5)	29,41%	-23,39%
(-) CUSTO DAS VENDAS MERCADORIAS REVENIDAS					0,00%	0,00%
LUCRO BRUTO	0,00	(294.422,65)	(391.466,74)	(232.597,05)	15,34%	-40,58%
OUTRAS RECEITAS NÃO OPERACIONAIS					0,00%	0,00%
RECEITAS FINANCEIRAS		1.000,63	1.028.729,58	16.460,02	-1,09%	-98,40%
(-) DESPESAS FINANCEIRAS		(1.408.793,38)		(1.261.917,03)	83,23%	0,00%
(-) DESPESAS ADMINISTRATIVAS		(43.529,09)	(208.414,88)	(38.086,02)	2,51%	-81,73%
(-) DESPESAS COM PESSOAL					0,00%	0,00%
(-) DESPESAS TRIBUTÁRIAS					0,00%	0,00%
RESULTADO OPERACIONAL	0,00	-1.746.144,49	428.847,96	-1.516.140,08	100,00%	-453,54%
OUTRAS RECEITAS E DESPESAS	0,00				0,00%	0,00%
RESULTADO DO PERÍODO	0,00	-1.746.144,49	428.847,96	-1.516.140,08	100,00%	-453,54%
(-) PARTICIPAÇÕES DE EMPREGADOS	0,00				0,00%	0,00%
RESULTADO ANTES DA CSL	0,00	-1.746.144,49	428.847,96	-1.516.140,08	100,00%	-453,54%
(-) PROVISÃO PARA CONTRIBUIÇÃO SOCIAL	0,00				0,00%	0,00%
RESULTADO ANTES DO IRPJ	0,00	-1.746.144,49	428.847,96	-1.516.140,08	100,00%	-453,54%
(-) PROVISÃO PARA IMPOSTO DE RENDA	0,00				0,00%	0,00%
REDUÇÃO DO IRPJ-SUDENE	0,00				0,00%	0,00%
RESULTADO LÍQUIDO POR AÇÃO DO CAPITAL	0,00	(3.746.344,49)	428.847,96	(3.516.340,08)	100,00%	-453,54%

Abaixo, gráfico em que temos uma melhor visão da evolução da Receita Operacional Bruta Consolidada:



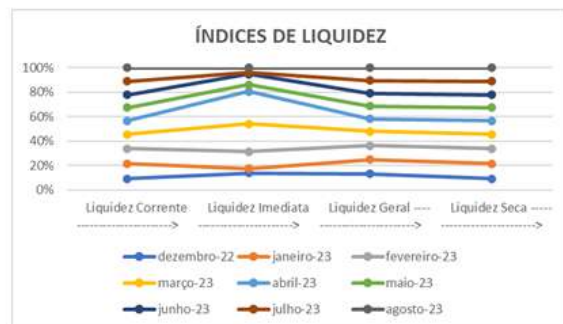
AS RECEITAS OPERACIONAIS DA EMPRESA ENCONTRAM-SE EM GRANDES REDUÇÕES.

3.5 Índices Financeiros

As informações para o cálculo destes índices são retiradas unicamente do Balanço Patrimonial e demais demonstrações contábeis disponibilizadas pela empresa e não possui caráter opinativo.

INDICADORES FINANCEIROS	dez/22	jun/23	jul/23	ago/23
Liquidez Corrente	0,01	0,01	0,01	0,01
Liquidez Imediata	0,00	0,00	0,00	0,00
Liquidez Geral	1,13	0,90	0,91	0,90
Liquidez Seca	0,01	0,01	0,01	0,01

Para uma melhor compreensão dos índices abaixo descritos, se faz necessária a leitura do glossário de índices em anexo a este relatório. Para melhor entendimento dessas análises, destacamos que:

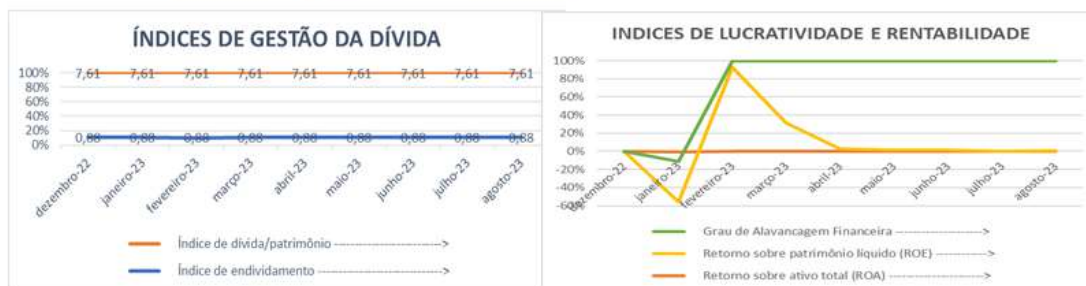


Estes índices devem responder se o volume de disponibilidade da empresa é suficiente para cobrir suas obrigações. Uma forma de interpretação é que estes índices estejam acima de 1, assim para cada R\$1,00 devido no curto prazo, pode-se dizer que a empresa possui este valor para quitar aquelas obrigações. Pode-se notar, que apenas o índice de liquidez geral é maior que 1. Logo entende-se que a sociedade não possui estoque em seu ativo circulante, para honrar com suas obrigações.

- ✓ Resultado > 1: bom grau de liquidez;
- ✓ Resultado = 1: recursos se igualam ao valor dos pagamentos;
- ✓ Resultado < 1: não possui como quitar suas dívidas no momento.

INDICADORES FINANCEIROS	dez/22	jun/23	jul/23	ago/23
Índice de Endividamento	0,8839	0,8824	0,8825	0,8825
Índice Dívida/Patrimônio	7,6121	7,6121	7,6121	7,6121

INDICADORES FINANCEIROS	dez/22	jun/23	jul/23	ago/23
Margem de Lucro Líquido	0,0000	0,0000	0,0000	0,0000
Margem de Lucro Operacional	0,0000	0,0000	0,0000	0,0000
Margem de Lucro Bruto	0,0000	0,0000	0,0000	0,0000
Índice de Receita Operacional Total de Ativos	0,0000	-0,0098	0,0024	-0,0083
Retorno sobre ativo total (ROA)	0,0000	-0,0098	0,0024	-0,0083
Retorno sobre patrimônio líquido (ROE)	0,0000	0,0886	-0,0233	0,0788
Grau de Alavancagem Financeira	0,0000	6,0000	7,0000	8,0000



Os índices de rentabilidade e lucratividade demonstram o ganho que a empresa tem em relação com a atividade que ela desenvolve. Analisando tais índices, verificamos que os resultados não são bons, em sua maioria negativos. O ROE apresenta-se positivo nos meses analisados.

COMERCIAL NORTISTA LTDA.



DADOS FINANCEIROS E ECONÔMICOS DA RECUPERANDA

Consubstanciado nos demonstrativos juntados aos autos do processo, bem como os disponibilizados pela recuperanda ao administrador judicial, passamos a discriminar a evolução da composição das contas patrimoniais, de forma comparativa.

3.1 Ativo (Bens e Direitos)

Abaixo demonstraremos a composição dos Ativos da COMERCIAL NORTISTA LTDA, de forma comparativa com o último exercício publicado. Segue a posição dos Bens e direitos em 31/08/2023.

ATIVO	dez-22	jun-23	jul-23	ago-23	AV	AH
ATIVO CIRCULANTE	242.062,04	312.112,77	325.473,56	294.463,71	0,22%	-9,53%
CAIXA E BANCOS	1.370,63	11.508,86	11.388,15	456,27	0,00%	-95,99%
DUPLICATAS A RECEBER					0,00%	0,00%
ESTOQUES					0,00%	0,00%
ADIANTAMENTO A FORNECEDORES					0,00%	0,00%
IMPOSTOS A RECUPERAR	107.682,36	119.004,24	121.908,97	123.551,54	0,09%	1,35%
OUTRAS CONTAS A RECEBER	125.973,66	180.029,47	169.218,30	169.218,30	0,13%	0,00%
TÍTULOS E VALORES MOBILIÁRIOS	7.035,39	1.570,20	22.958,14	1.237,60	0,00%	-94,61%
ATIVO NÃO CIRCULANTE	130.160.214,08	130.821.255,12	130.920.761,96	131.034.768,80	99,78%	-0,09%
IMPOSTOS A RECUPERAR					0,00%	0,00%
OUTRAS CONTAS A RECEBER					0,00%	0,00%
INVESTIMENTOS	130.112.378,51	130.785.378,51	130.886.878,51	131.002.878,51	99,75%	0,09%
IMOBILIZADO	47.835,57	35.876,61	33.883,45	31.890,29	0,02%	-5,88%
(-) DEPRECIACÃO ACUMULADA					0,00%	0,00%
INTANGÍVEL					0,00%	0,00%
(-) AMORTIZAÇÃO ACUMULADA					0,00%	0,00%
TOTAL DO ATIVO	130.402.276,12	131.133.367,89	131.246.235,52	131.329.232,51	100,00%	0,06%

- Nos meses de julho a agosto, houve um crescimento do Ativo Circulante em 0,06% de seu potencial. O Circulante apresenta uma redução de 9,53%, que é o reflexo das contas do Disponível e Títulos e Valores Imobiliários, que respectivamente reduzem em 95,99% e 94,61%, uma redução de grande escala e a estabilização das demais contas que compõem o grupo. O Não Circulante não apresenta variações relevantes com exceção da conta do imobilizado que reduz 5,88% que se refere a depreciação do período. As demais contas apresentam uma estabilidade, sendo o reflexo do período.



3.2 Passivo (Obrigações + Patrimônio Líquido)

Composição do passivo e patrimônio líquido 31/08/2023 (milhares de R\$)

PASSIVO	dez-22	jun-23	jul-23	ago-23	AV	AH
PASSIVO CIRCULANTE	14.886.132,62	14.633.263,88	14.494.416,25	14.388.109,73	10,96%	-0,73%
FORNECEDORES		24.921,98	24.921,98	24.921,98	0,02%	0,00%
EMPRÉSTIMOS/ FINANCIAMENTOS					0,00%	0,00%
IMPOSTOS/ ENCARGOS A PAGAR					0,00%	0,00%
OBRIGAÇÕES COM PESSOAL					0,00%	0,00%
ENCARGOS SOCIAIS E PROVISÕES	148.200,09	191.543,88	175.393,47	166.586,95	0,13%	-5,02%
CRÉDITOS DE SÓCIOS (J.C.P. a PAGAR)	14.737.932,53	14.416.798,02	14.294.100,80	14.196.600,80	10,81%	-0,68%
PASSIVO NÃO CIRCULANTE	26.841.315,19	27.527.951,66	27.726.866,57	27.882.348,40	21,23%	0,56%
DEBITO COM AS CONTROLADAS	7.285.765,20	7.639.696,37	7.781.203,52	7.878.708,52	6,00%	1,25%
DEBITO COM OS SÓCIOS	5.408.070,19	5.740.775,49	5.798.183,25	5.856.165,08	4,46%	1,00%
ADIANT. p/ FUTURO AUMENTO DE CAPITAL	14.147.479,80	14.147.479,80	14.147.479,80	14.147.479,80	10,77%	0,00%
PATRIMÔNIO LÍQUIDO	88.674.828,31	88.972.152,35	89.024.952,70	89.058.774,38	67,81%	0,04%
CAPITAL SOCIAL	81.434.857,00	81.434.857,00	81.434.857,00	81.434.857,00	62,01%	0,00%
(-) JACÇÕES EM TESOURARIA					0,00%	0,00%
RESERVA DE CAPITAL					0,00%	0,00%
RESERVA DE LUCROS	7.239.971,31	7.537.295,35	7.590.095,70	7.623.917,38	5,81%	0,45%
LUCROS/ PREJUÍZOS ACUMULADOS					0,00%	0,00%
TOTAL DO PASSIVO	130.402.276,12	131.133.367,89	131.246.235,52	131.329.232,51	100,00%	0,06%

- O passivo da recuperanda se assemelha bastante ao seu ativo com o crescimento de 0,06%. O curto prazo apresenta uma redução de 0,73%, sendo as contas de Encargos Sociais e Créditos de Sócios as únicas com redução em 5,02 e 0,68%, respectivamente. O Passivo Não Circulante com um aumento em 0,56% é o reflexo das contas de Débitos com Controladas e Débitos com Sócios, que crescem respectivamente em 1,25% e 1%. O Patrimônio Líquido permanece com o mesmo Capital Social e um aumento de 0,45% na Reserva de lucro em relação ao exercício anterior.
- No gráfico abaixo, evidenciamos as linhas de saldos do Ativo, passivo e do Patrimônio Líquido dos últimos anos.



3.3 ANÁLISE DA DEMONSTRAÇÃO DO FLUXO DE CAIXA

Demonstração de Fluxo de Caixa ficou da seguinte maneira:

- Nas Atividades de Investimentos, existe uma injeção de capital em Controladas de R\$116.000,00
- Com essas novas movimentações houve uma redução de caixa e equivalentes no período aferido pela controladora em 253,53%

É IMPORTANTE RESSALTAR QUE ESTE RMA APRESENTA DADOS FINANCEIROS EXTRAÍDOS DOS DOCUMENTOS CONTÁBEIS DISPONIBILIZADOS PELA RECUPERANDA.

DEMONSTRAÇÃO DO FLUXO DE CAIXA	dez-22	jun-23	jul-23	ago-23
ATIVIDADES OPERACIONAIS				
RESULTADO LÍQUIDO AJUSTADO	0,00	56.417,66	54.793,51	35.814,84
RESULTADO LÍQUIDO DO EXERCÍCIO		54.424,50	52.800,35	33.821,68
DEPRECIACÃO/ AMORTIZAÇÃO		1.993,2	1.993,16	1.993,2
CRÉDITOS DE PF/ BCN (PERT/RFB)				
(ACRÉSC.) / DECRÉSC. DO AT. CIRCULANTE	0,00	1.326,07	(8.243,97)	(10.449,09)
DUPLICATAS A RECEBER				
ESTOQUES				
ADIANTAMENTO A FORNECEDORES				
IMPOSTOS A RECUPERAR		(9.485,1)	(19.055,14)	(10.449,1)
VARIAÇÕES EM OUTRAS CONTAS		10.811,2	10.811,17	
DES PESAS ANTECIPADAS				
ACRÉSC. / (DECRÉSC.) DO P. CIRCULANTE	0,00	0,00	0,00	0,00
FORNECEDORES				
EMPRÉSTIMOS/ FINANCIAMENTOS				
IMPOSTOS/ ENCARGOS A PAGAR				
PROVISÕES TRABALHISTAS				
OUTRAS CONTAS A PAGAR				
TOTAL DAS ATIV. OPERACIONAIS	0,00	57.743,73	46.549,54	25.365,75
ATIVIDADES DE INVESTIMENTO				
IMPOSTOS A RECUPERAR				
OUTRAS CONTAS A RECEBER				
VENDA/ RECOMPRA DE AÇÕES		(114.000,0)	(101.500,0)	(116.000,0)
AQUISIÇÃO ATIVO PERMANENTE				
AUENACÃO ATIVO PERMANENTE				
TOTAL DAS ATIV. DE INVESTIMENTO	0,00	(114.000,00)	(101.500,00)	(116.000,00)
ATIVIDADES DE FINANCIAMENTO				
VARIAÇÃO EM DÉBITO COM CONTROLADAS		75.811,17	141.507,2	97.500,00
VARIAÇÃO EM DÉBITO COM SÓCIOS		56.839,4	57.407,8	57.981,8
VARIAÇÃO NO SALDO DE JUROS S/ CAPITAL PRÓPRIO		(65.000,0)	(122.697,2)	(97.500,0)
TOTAL DAS ATIV. DE FINANCIAMENTO	0,00	67.650,53	76.217,69	57.981,83
AUMENTO LÍQ. DE CAIXA E EQUIV. DE CAIXA	0,00	11.394,26	21.267,23	(32.652,42)
CAIXA E EQUIV. DE CAIXA INÍCIO PERÍODO		1.684,8	13.079,1	34.346,29
CAIXA E EQUIV. DE CAIXA FIM PERÍODO		13.079,1	34.346,3	1.693,87
VARIAÇÃO LÍQ. DE CAIXA E EQUIV. DE CAIXA	0,00	11.394,26	21.267,23	3.387,74

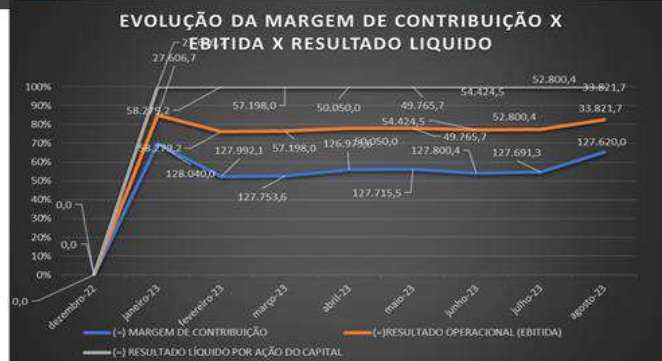
**RELATÓRIO MENSAL DE ATIVIDADES
GRUPO ACF
MAIO A AGOSTO DE 2023**

3.4 Demonstração do Resultado do Exercício

A Recuperanda apresenta uma Receita Bruta Acumulada de R\$ 127.620,00 mostrando o reflexo com a redução do disponível no período. Logo com a redução das despesas Administrativas o reflexo do aumento do resultado do exercício, se apresenta abaixo.

DEMONSTRAÇÃO RESULTADO EXERCÍCIO	dezembro-22	junho-23	julho-23	agosto-23	AV	AH
RECEITA BRUTA DE VENDAS E SERVIÇOS	0,00	127.800,35	127.691,30	127.620,00	377,33%	-0,06%
RECEITA FINANCEIRAS DE ALUGUEIS E ARRENDAMENTOS		127.800,35	127.691,30	127.620,00	377,33%	-0,06%
OUTRAS RECEITAS					0,00%	0,00%
DEDUÇÕES DE VENDAS	0,00	0,00	0,00	0,00	0,00%	0,00%
(-) ISS					0,00%	0,00%
(-) PIS					0,00%	0,00%
(-) COFINS					0,00%	0,00%
(-) CPRB					0,00%	0,00%
RECEITA LÍQUIDA DE VENDAS	0,00	127.800,35	127.691,30	127.620,00	377,33%	-0,06%
					0,00%	0,00%
CUSTO DAS VENDAS	0,00	0,00	0,00	0,00	0,00%	0,00%
(-) CUSTO DO SERVIÇO PRESTADO					0,00%	0,00%
(-) CUSTO DAS VENDAS MERCADORIAS REVENDIDAS					0,00%	0,00%
LUCRO BRUTO	0,00	127.800,35	127.691,30	127.620,00	377,33%	-0,06%
OUTRAS RECEITAS NÃO OPERACIONAIS					0,00%	0,00%
RECEITAS FINANCEIRAS					0,00%	0,00%
(-) DESPESAS FINANCEIRAS		(59.112,60)	(58.505,48)	(59.118,76)	-174,80%	1,05%
(-) DESPESAS ADMINISTRATIVAS		(14.263,25)	(16.385,47)	(34.679,56)	-102,54%	111,65%
(-) DESPESAS COM PESSOAL					0,00%	0,00%
(-) DESPESAS TRIBUTÁRIAS					0,00%	0,00%
RESULTADO OPERACIONAL	0,00	54.424,50	52.800,35	33.821,68	100,00%	-35,94%
OUTRAS RECEITAS E DESPESAS					0,00%	0,00%
RESULTADO DO PERÍODO	0,00	54.424,50	52.800,35	33.821,68	100,00%	-35,94%
(-) PARTICIPAÇÕES DE EMPREGADOS					0,00%	0,00%
RESULTADO ANTES DA CSLL	0,00	54.424,50	52.800,35	33.821,68	100,00%	-35,94%
(-) PROVISÃO PARA CONTRIBUIÇÃO SOCIAL					0,00%	0,00%
RESULTADO ANTES DO IRPJ					100,00%	-35,94%
(-) PROVISÃO PARA IMPOSTO DE RENDA					0,00%	0,00%
REDUÇÃO DO IRPJ-SUDENE					0,00%	0,00%
RESULTADO LÍQUIDO POR AÇÃO DO CAPITAL	0,00	54.424,50	52.800,35	33.821,68	100,00%	-35,94%

Abaixo, gráfico em que temos uma melhor visão da evolução da Receita Operacional Bruta Consolidada:

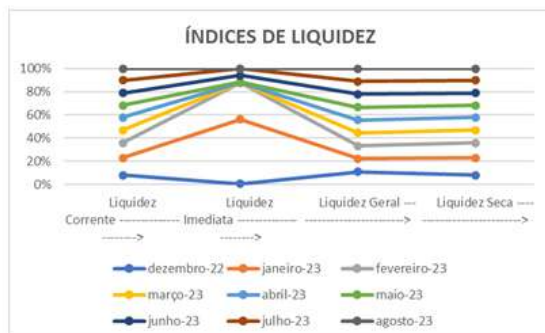


3.5 Índices Financeiros

As informações para o cálculo destes índices são retiradas unicamente do Balanço Patrimonial e demais demonstrações contábeis disponibilizadas pela empresa e não possui caráter opinativo.

INDICADORES FINANCEIROS	dez/21	jun/22	jul/22	ago/22
Liquidez Corrente	0,02	0,02	0,02	0,02
Liquidez Imediata	0,00	0,00	0,00	0,00
Liquidez Geral	3,13	3,11	3,11	3,11
Liquidez Seca	0,02	0,02	0,02	0,02

Para uma melhor compreensão dos índices abaixo descritos, se faz necessária a leitura do glossário de índices em anexo a este relatório.
Para melhor entendimento dessas análises, destacamos que:

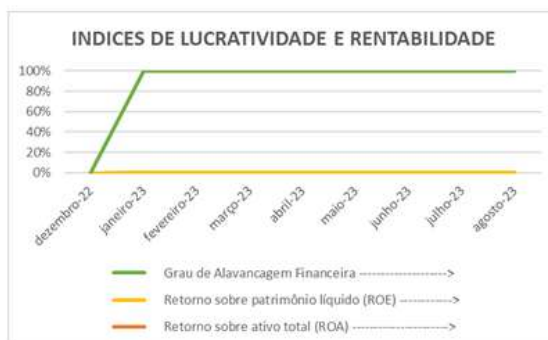


Estes índices devem responder se o volume de disponibilidade da empresa é suficiente para cobrir suas obrigações. Uma forma de interpretação é que estes índices estejam acima de 1, assim para cada R\$1,00 devido no curto prazo, pode-se dizer que a empresa possui este valor para quitar aquelas obrigações. Pode-se notar, que apenas o índice de liquidez geral tem índices maiores que 1. Logo entende-se que a é o único índice que possui um bom grau de liquidez.

- ✓ Resultado > 1: bom grau de liquidez;
- ✓ Resultado = 1: recursos se igualam ao valor dos pagamentos;
- ✓ Resultado < 1: não possui como quitar suas dívidas no momento.

INDICADORES FINANCEIROS	dez/22	jun/23	jul/23	ago/23
Índice de Endividamento	0,3200	0,3215	0,3217	0,3219
Índice de Dívida/ Patrimônio	0,4706	0,4739	0,4743	0,4746

INDICADORES FINANCEIROS	dez/22	jun/23	jul/23	ago/23
Margem de lucro líquido	0,0000	0,0000	0,0000	0,0000
Margem de Lucro Operacional	0,0000	0,0000	0,0000	0,0000
Margem de lucro bruto	0,0000	0,0000	0,0000	0,0000
Índice de Receita Operacional/total de ativos	0,0000	0,0004	0,0004	0,0003
Retorno sobre ativo total (ROA)	0,0000	0,0004	0,0004	0,0003
Retorno sobre patrimônio líquido (ROE)	0,0000	0,0006	0,0006	0,0004
Grau de Alavancagem Financeira	0,0000	6,0000	7,0000	8,0000



Os índices de rentabilidade e lucratividade demonstram o ganho que a empresa tem em relação com a atividade que ela desenvolve. Analisando tais índices, verificamos que os resultados não são bons, em sua maioria negativos. O ROE apresenta-se positivo nos meses analisados.

3.7 Glossário dos Índices financeiros

Liquidez Corrente - Como podemos notar através da fórmula, seu cálculo é feito a partir dos direitos de curto prazo da empresa, como caixa, estoques, contas a receber e as dívidas de curto prazo, como empréstimos e financiamentos. Se o resultado do índice de liquidez corrente for > 1 , significa que a empresa possui meios de honrar com suas obrigações de curto prazo, demonstrando uma folga no disponível. Se o resultado for $= 1$, significa que os direitos e obrigações de curto prazo são iguais. Já se o resultado for < 1 , a empresa poderá apresentar problemas, pois suas disponibilidades são insuficientes para honrar com suas obrigações de curto prazo.

Liquidez Imediata - Como podemos notar através da fórmula, seu cálculo é feito a partir dos direitos de curto prazo da empresa, como caixa, estoques, contas a receber e as dívidas de curto prazo, como empréstimos e financiamentos. Se o resultado do índice de liquidez corrente for > 1 , significa que a empresa possui meios de honrar com suas obrigações de curto prazo, demonstrando uma folga no disponível. Se o resultado for $= 1$, significa que os direitos e obrigações de curto prazo são iguais. Já se o resultado for < 1 , a empresa poderá apresentar problemas, pois suas disponibilidades são insuficientes para honrar com suas obrigações de curto prazo.

Liquidez Geral - Ele indica que a cada R\$ 1 que a empresa tem de dívida, o quanto ela possui de direitos e haveres no ativo circulante e no realizável a longo prazo.

Índice de giro de ativos fixos/imobilizado - O índice de giro do ativo imobilizado indica quanto a empresa vendeu para cada R\$ 1,00 de investimento total. Quanto maior seu valor melhor, pois indica que a empresa é eficiente em usar seus ativos permanentes para gerar receita.

Índice de giro total de ativos - Quanto maior for esse índice, melhor, pois indicará que a empresa utiliza bem o total de seus ativos, trazendo maior retorno sobre o capital investido. Em outras palavras, se a empresa apresentar um índice alto, ou maior do que a média do setor significará que ela gerou um volume suficiente de negócios, dado seu investimento total em ativos. Este é um índice muito importante, uma vez que indica se as operações, e consequentemente as receitas, foram ou não financeiramente eficientes. Caso a companhia apresente um índice baixo, ela terá que Ativo aumentar suas vendas e vender alguns ativos.

Índice de endividamento - O resultado da conta acima indicará quantos % de capital de terceiros a empresa possui. Quanto maior seu valor, maior a participação de capital de terceiros no financiamento das operações corporativas. Logo, os credores preferem índices de endividamento baixos, pois quanto menor for, maior será a proteção contra prejuízos em caso de falência da companhia.

Índice de dívida/patrimônio - Quanto maior o índice, pior. Quanto mais alto ele for, maior será a participação de capital de terceiros na empresa, e, consequentemente, maior será a dívida da empresa.

Margem de lucro líquido - A margem líquida indica o percentual de ganho da companhia sobre suas vendas, após a dedução de todas as despesas, inclusive despesas com juros e imposto de renda. Por exemplo, a margem de lucro líquido de uma empresa pode ser de 9%. Mas para sabermos se essa margem está boa ou não, temos que comparar com outras empresas do mesmo ramo. Se esse valor for maior, temos uma empresa com vantagem competitiva perante seus concorrentes. Entretanto, se estiver abaixo, a empresa pode estar operando com ineficiência ou ter altas despesas com juros.

Margem de lucro operacional - Esse índice demonstra o ganho da empresa com suas operações, desconsiderando as despesas financeiras e impostos, sendo possível identificar se o problema da margem líquida está realmente ou não nas operações da companhia.

Margem de lucro bruto - A margem de lucro bruto indica o quanto a empresa está ganhando como resultado direto de suas atividades operacionais. Quanto maior for a margem bruta, maior será a rentabilidade das vendas.

Índice de receita operacional/total de ativos - A margem de lucro bruto indica o quanto a empresa está ganhando como resultado direto de suas atividades operacionais. Quanto maior for a margem bruta, maior será a rentabilidade das vendas.

Retorno sobre ativo total (ROA) - Quanto maior for o rendimento da empresa sobre o total dos ativos, melhor, e quanto mais capitalizada a empresa for, menor será o ROA. Se uma empresa apresentar um baixo índice de retorno sobre o ativo total, sua capacidade de geração de receita operacional será insuficiente, ou ela está pagando altas despesas com juros. Para uma melhor interpretação do ROA, será necessário comparar com períodos passados, a fim de ver a evolução da empresa ao longo do tempo. Além disso, comparar o ROA com outras empresas do setor é fundamental a fim de descobrir se essa empresa apresenta uma vantagem competitiva perante seus concorrentes.

Retorno sobre patrimônio líquido (ROE) - O ROE também é considerado um índice muito importante, pois ele mede a capacidade de uma empresa de agregar valor a ela mesma utilizando recursos próprios, fazendo com que ela cresça usando somente aquilo que ela já tem. Assim como o ROA, é importante verificar a evolução do índice ao longo do tempo, além de comparar com o índice de outras empresas.

Grau de alavancagem financeira - Se o resultado for igual a 1, a alavancagem será zero, isto é, não há capital de terceiros na companhia, indicando um risco financeiro baixo. Se o resultado for maior do que 1, a alavancagem financeira será considerada boa, pois o retorno do ativo total será maior do que a remuneração paga ao capital de terceiros. Se o resultado for menor do que 1, a situação da empresa poderá ser ruim, indicando riscos financeiros e muita participação de capital de terceiros na companhia.

Davi Nascimento Aragão
Contador Auxiliar do Administrador Judicial
CRC/SE 06583/O-45

4. PASSIVO FISCAL E TRIBUTÁRIO

4.1 SERGIPE INDUSTRIAL TÊXTIL (SISA)

PASSIVO FISCAL

Procuradoria Geral da Fazenda Nacional	R\$ 34.315.506,18
Secretaria da Receita Federal	R\$ 1.111.222,83
INSS - janeiro/2023	R\$ 476.005,91
INSS - fevereiro/2023	R\$ 404.453,56
DIFERENCA INSS 2018	R\$ 230.763,36
Secretaria do Estado de Sergipe	R\$ 167.732,86
Prefeitura Municipal de Aracaju	R\$ 634.575,79
Total dos Débitos	R\$ 36.229.037,66

4.2 ARACAJÚ INVESTIMENTO LTDA

Relatório do passivo fiscal e tributário da empresa Aracaju Investimentos Ltda (CNPJ:
17.333.406/0001-99)

No âmbito Federal:	
Na Procuradoria Geral da Fazenda Nacional	R\$ 400.316,78
Débitos vencidos	R\$ 146.498,32
Débitos Parcelados	R\$ 253.818,46
Na Secretaria da Receita Federal	R\$ 1.495.516,36
PIS/COFINS Vencidos	R\$ 32.225,36
INSS Parcelado	R\$ 378.886,75
INSS vencido	R\$ 867.210,95
Parcelamentos	R\$ 217.193,30
No âmbito Municipal (Prefeitura de Aracaju):	
Secretaria da fazenda do Município	R\$ 479.998,43
ISS	R\$ 479.998,43
Total Geral dos Débitos	R\$ 2.375.831,57

4.3 ARACAJÚ PARQUE SHOPPING (APS)

Relatório do passivo fiscal e tributário da empresa ACF Participações Ltda (CNPJ:
23.004.303/0001-88)

No âmbito Federal:	
Na Sec. de Coord. e Gov. do Patrimônio da União - SPU	R\$ 107.644,28
SPU do imóvel do shopping	R\$ 107.644,28
No âmbito Municipal (Prefeitura de Aracaju):	
Secretaria da fazenda do Município	R\$ 2.634.711,40
IPTU do imóvel do shopping	R\$ 2.634.711,40
Total Geral dos Débitos	R\$ 2.742.355,68

Obs. Os débitos de IPTU e SPU acima relacionados são do imóvel sede do empreendimento Aracaju Parque Shopping, cuja a responsabilidade de pagamento recai sobre a locatária empresa Aracaju Investimentos Ltda (17.333.406/0001-99).

4.4 COMERCIAL NORTISTA LTDA

Relatório do passivo fiscal e tributário da empresa Comercial Nortista Ltda (CNPJ:
07.659.053/0001-68)

No âmbito Federal:

Na Secretaria da Receita Federal	R\$	273.922,95
IRRF s/JCP - Parcelado	R\$	118.066,90
Processos fiscais em julgamento	R\$	5.022,45

No âmbito Municipal (Prefeitura de Aracaju):

Secretaria da fazenda do Município	R\$	75.416,80
IPTU	R\$	75.416,80

Total Geral dos Débitos	R\$	349.339,75
--------------------------------	------------	-------------------

5. ATOS PROCESSUAIS RELEVANTES – AÇÕES JUDICIAIS

5.1 – Cronologia dos Atos Processuais Relevantes


20/07/2023	<p>*MANIFESTAÇÃO–RECUPERANDA – DECLARAÇÃO DE ESSENCIALIDADE</p> <p>Por todo o exposto, requer digne-se V. Exa., EM CARÁTER DE URGÊNCIA: A) Determinar que a CCEE SUSPENDA IMEDIATAMENTE A COBRANÇA/LIQUIDAÇÃO de penalidades, cujo fato gerador seja anterior a data de 17/01/2023, ao menos até que seja julgado ao final se o crédito é sujeito ao procedimento recuperatório, por meio do procedimento legal aplicável, qual seja, incidente de impugnação de crédito a ser promovido em face da relação de credores do Administrador Judicial nos termos do art. 7º §2º da lei 11.101/2005, sob pena de aplicação de multa diária em valor não inferior a R\$50.000,00, bem como determinar que a CCEE realize o depósito judicial de todas as penalidades autoliquidadas, cujo fato gerador seja anterior a 17/01/2023. B) seja declarada a essencialidade das 03 máquinas TOYOTA MODELO JA6T-2800JE-EH-T810, vide nota fiscal e aviso, ambos anexos, obstando-se qualquer tentativa de retirada forçada das máquinas por meio de busca e apreensão, por se tratar de bem de capital essencial as atividades da Recuperanda SISA. C) A extensão dos efeitos da r. decisão de fls. 1372/1378 e 4063/4070 para se declarar a essencialidade dos valores constrictos em todos os bancos da Recuperanda, realizadas via SISBAJUD, nos autos dos processos 0802097-66.2023.4.05.8500, 0802648-46.2023.4.05.8500, 0801374-47.2023.4.05.8500, 0800425- 23.2023.4.05.8500, que tramitam conjuntamente nos autos da execução 0805195-93.2022.4.05.8500, perante a perante a 4ª Vara Federal de Aracaju, mediante expedição de despacho ofício, se comprometendo a parte de proceder o seu encaminhamento, para o devido cumprimento.</p>
20/07/2023	<p>*MANIFESTAÇÃO–RECUPERANDA – RECONSIDERAÇÃO</p> <p>Diante todo o exposto, a Recuperanda requer a reconsideração da r. decisão de fls. 4063/4070 para que seja autorizada por esse D. Juízo a imediata alienação direta das 06 Máquinas Tearis A Jato De Ar Dornier, Modelo ATVFGJ; 06 Máquinas Jacquard Eletrônicas EVT-2 9 e 01 Máquina Jacquard Eletrônicas EJT, conforme pedido e documentos de fls. 3385/3395, pelas razões fáticas e jurídicas acima expostas. Subsidiariamente, requer a intimação e oitiva do Administrador Judicial, credores e demais partes interessadas no presente feito, para se manifestarem acerca do pleito antes de nova decisão nos termos acima pleiteados.</p>
24/07/2023	<p>*MANIFESTAÇÃO–RECUPERANDA – PRORROGAÇÃO DO STAY PERIOD</p> <p>Ante o todo acima exposto, as Recuperandas requerem, EM CARÁTER DE URGÊNCIA, seja deferido a prorrogação do prazo de suspensão do curso das ações e execuções propostas pelos credores, conforme expressamente previsto no artigo 6º, caput e §4º, da Lei nº 11.101/2005, ex vi legis.</p>
27/07/2023	<p>*PUBLICAÇÃO DE EDITAL</p>

	Edital art. 7º§2º c/c art. 53 da lei 11.101/2005 publicado no Diário n. 6090 de 26 de julho de 2023. Juntada de Edital
31/07/2023	*OFÍCIO – 4ª VARA FEDERAL Assunto: informa constrição (executada em recuperação judicial). Senhor(a) Juiz(a), em atenção ao processo n. 202311400062 (Número único: 0002115-18.2023.8.25.0001), levo ao conhecimento de Vossa Excelência que determinei, em desfavor da parte executada, medida constritiva (em anexo especificada) para fins de garantia do crédito em exigência no nosso feito em epígrafe. Caso a medida não seja compatível com o plano de recuperação judicial, solicito seja, em resposta, observada a parte final do § 7º - B, art. 6º, da Lei 11.101/2005 (cf. Lei 14.112/2020). Segue, em anexo, cópia dos autos de penhora de Id. 4058500.7108873. Atenciosamente
03/08/2023	*MANIFESTAÇÃO – ADMINISTRADOR JUDICIAL Assim sendo, diante do erro material constatado, requer a V Exa. nova publicação do QGC (Anexo) no DJE para cumprimento do exigido no §2º do artigo 7º da lei 11.101/2005.
18/08/2023	*MANIFESTAÇÃO – BANCO DO BRASIL – OBJEÇÃO AO PRJ Por todo o exposto, diante do não oferecimento de condições legais, justas e menos onerosas aos credores, não há como se concordar com a aprovação do Plano de Recuperação Judicial nos termos propostos, razão pela qual requer o recebimento da presente objeção, a fim de se preservar a norma jurídica extraída do art. 53, incisos I e II, da Lei nº 11.101/2005, flagrantemente violada
23/08/2023	*MANIFESTAÇÃO – BANCO BRADESCO – OBJEÇÃO AO PRJ Ante todo o exposto, requer que este D. Juízo receba a presente objeção, eis que cabível e tempestiva, a fim de que: 1. Exerça controle sumário de legalidade sobre o plano de recuperação judicial apresentado pela Recuperanda, no sentido de declarar a ineficácia/nulidade das cláusulas apontadas nos tópicos supra, vez que absolutamente ilegais e que beneficiam tão somente a Devedora em detrimento dos credores, o que é vedado pela Lei 11.101/05; 2. Acaso entenda pela impossibilidade de exercício de controle sumário de legalidade, mesmo diante do entendimento pacificado do STJ em sentido contrário, pugna pela intimação da Recuperanda para que apresentem novo PRJ que contenha alternativas aos meios recuperatórios ora apresentados e que são indubitavelmente ilegais, plano este será discutido e aprovado oportunamente pela Assembleia Geral de Credores a ser designada por este Juízo, o que se ora requer; 3. Em caso de não apresentação de novo PRJ pelas Devedoras, desde já pugna pela sua rejeição e consequente convalidação do processo recuperatório em falência, eis que diante das ilegalidades expostas na presente objeção.
23/08/2023	*MANIFESTAÇÃO – BANCO DO NORDESTE – OBJEÇÃO AO PRJ Diante do exposto, vem o Banco ora peticionário requerer que sejam recebidas às objeções aqui apresentadas, para rejeitar por imperativo da

	<p>lei: a) O pedido para livre alienação de ativos pelas empresas recuperandas; b) O pedido de vinculação do pagamento das parcelas ao depósito em conta - corrente pessoal dos credores; Gerência Estadual de Contencioso e c) O pedido de extinção de ações contra sócios e coobrigados d) O pedido de condicionamento de convolação em falência à realização de notificação das recuperandas. e) O pedido de manutenção de cláusulas possivelmente ilegais f) Os pedidos de carência dilatada, prazos desarrazoados e correção dos créditos por encargos ínfimos, bem como a ausência de atualização dos créditos entre a data do pedido e a eventual homologação do plano;</p>
23/08/2023	<p>*MANIFESTAÇÃO – ELÉTRON COMERCIALIZADORA DE ENERGIA – OBJEÇÃO AO PRJ</p> <p>Ante o exposto, a ECEL – ELÉTRON COMERCIALIZADORA DE ENERGIA S.A., credora ora peticionante, requer o recebimento das objeções realizadas nesta petição, pugnando pela designação de data para realização de Assembleia Geral de Credores, nos termos do art. 55 e seguintes da Lei 11.1101/2005. Requer-se que as intimações e comunicações do feito, inclusive via Diário Oficial, sejam realizadas na pessoa do advogado FELIPE REGIS DE SOUZA PONTES, OAB/PE nº 31.670, com escritório à Av. Conselheiro Aguiar, nº 1748, salas 1405/1406 – Empresarial Ítalo Brasil Renda, bairro de Boa Viagem, Recife/PE, CEP: 51.111-010, sob pena de nulidade.</p>
25/08/2023	<p>*MANIFESTAÇÃO – SOL NASCENTE COMÉRCIO DE PRODUTOS AGRÍCOLAS LTDA – OBJEÇÃO AO PRJ</p> <p>Diante do exposto, a Peticonante é contrária ao plano de recuperação judicial apresentado em todo o seu conteúdo, por não concordar com os atos ilegais e predatórios contra os credores dispostos pela Recuperanda no PRJ e, assim, requer-se seja convocada Assembleia Geral de Credores para deliberação sobre o Plano de Recuperação apresentado, conforme assegurado pelo art. 56 da Lei 11.101/05.</p>
28/08/2023	<p>*MANIFESTAÇÃO – IH EFICIÊNCIA ENERGÉTICA E MANUTENÇÃO DE FACILITIES LTDA – OBJEÇÃO AO PRJ</p> <p>Por fim, a Engie ressalta que a presente objeção não poderá ser interpretada como renúncia a quaisquer direitos ou garantias, e é apresentada sem prejuízo da adoção de quaisquer outras medidas que considere ou venha a considerar aplicáveis ao caso, a qualquer tempo, bem como que se reserva o direito de debater e/ou objetar quaisquer outras condições do plano de recuperação, em Assembleia Geral de Credores ou fora dela.</p>
29/08/2023	<p>*MANIFESTAÇÃO – BANCO SOFISA S.A. – OBJEÇÃO AO PRJ</p> <p>Diante do todo exposto, confia o BANCO SOFISA em que será recebida essa objeção ao plano de recuperação, designando Assembleia Geral de Credores para deliberação acerca das alterações necessárias a serem feitas no plano ou, se o caso, a sua rejeição.</p>
31/08/2023	<p>*MANIFESTAÇÃO – ADMINISTRADOR JUDICIAL – JUNTADA DE RMA</p>

	Juntada de Outras Petições realizada nesta data. {Movimento Gerado pelo Advogado: JORGE LUIZ HUSEK EMANUELLI - 7918}
--	--

5.2 – Ações na Justiça Comum e Trabalhista

 GRUPO SISA SERGIPE INDUSTRIAL TÊXTIL LTDA - CNPJ nº 13.006.218/0001-03 ARACAJU INVESTIMENTOS LTDA - CNPJ nº 17.333.406/0001-99 ACF PARTICIPAÇÕES LTDA - CNPJ nº 23.004.303/0001-88 COMERCIAL NORDESTA LTDA - 07.659.053/0001-68 RELAÇÃO DE AÇÕES						
#	PROCESSO Nº	REQUERENTE	REQUERIDO	LOCAL DE TRAMITAÇÃO	TIPO	V.
1	000208-84.2017.8.25.0075	DEMAY REPRESENTAÇÕES LTDA	SISA SERGIPE INDUSTRIAL LTDA	1ª Vara Cível e Criminal de Tobias Barreto	Ação de Procedimento Comum	
2	004079493.2017.8.25.0001	JOSE MENDES LIBE PERD	SISA SERGIPE INDUSTRIAL LTDA e OUTROS	Vara de Acidentes e Danos da Trânsito	Ação de Cobrança de Fone (Dr. Daniel Mendes)	
3	0002207-83.2017.8.25.0001	SISA SERGIPE INDUSTRIAL LTDA	COTONLIFE COMMODITIES AGRICOLA S/RL	5ª Vara Cível de Aracaju	Ação de Inexistência de Débito c/c Pedido de Danos Morais	
4	0044499-28.2017.8.25.0001	SISA SERGIPE INDUSTRIAL LTDA	MUNICÍPIO DE ARACAJU	12ª Vara Cível de Aracaju	Ação Declaratória c/c Pedido de Inexistência	
5	001402349.2017.8.25.0001	SISA SERGIPE INDUSTRIAL LTDA	SIVA S/A	2ª Vara Cível de Aracaju	Ação Declaratória c/c Pedido de Inexistência e Danos Morais	
6	0041885-08.2020.8.25.0001	CONCESSIONÁRIA ENTRE RIOS INDUSTRIA E COMÉRCIO LTDA	SISA SERGIPE INDUSTRIAL LTDA	5ª Vara Cível de Aracaju	Ação Declaratória c/c Pedido de Danos	
7	0048927-66.2017.8.25.0001	SISA SERGIPE INDUSTRIAL LTDA	ESTADO DE SERGIPE	18ª Vara Cível de Aracaju	Ação Declaratória c/c Pedido de Inexistência	
8	0049928-25.2022.8.25.0001	STWANN EQUIPAMENTOS LTDA	SERGIPE INDUSTRIAL S.A.	11ª Vara Cível de Aracaju	Execução de Título Extrajudicial	
9	0041295-16.2021.8.25.0001	BANCO DO NORDESTE DO BRASIL S.A	SISA SERGIPE INDUSTRIAL LTDA, ARACAJU INVESTIMENTOS LTDA, COMERCIAL NORDESTA LTDA e OUTROS	8ª Vara Cível de Aracaju	Execução de Título Extrajudicial	
10	0046734-04.2021.8.25.0001	SERGIPE INDUSTRIA S/A, ARACAJU INVESTIMENTOS LTDA e OUTROS	COPEL DO BRASIL SERVIÇOS DE ENERGIA LTDA e OUTROS	15ª Vara Cível de Aracaju	Tutela Coletiva de Produção de Provas	
11	0044626-17.2021.8.25.0001	SISA SERGIPE INDUSTRIAL LTDA, ARACAJU INVESTIMENTOS LTDA, COMERCIAL NORDESTA LTDA e OUTROS	BANCO DO NORDESTE DO BRASIL S.A	9ª Vara Cível de Aracaju	Execução de Título Extrajudicial	
12	0044982-62.2022.8.25.0001	MORAS DE CASTRO COMÉRCIO E IMPORTAÇÃO DE PRODUTOS QUÍMICOS LTDA	SISA SERGIPE INDUSTRIAL LTDA	2ª Vara Cível de Aracaju	Ação Mandado	
13	0003963-04.2017.8.25.0004	SISA SERGIPE INDUSTRIAL LTDA	SANTOX INDUSTRIA E COMÉRCIO LTDA	Vara Única de Alexmérito	Ação Mandado	
14	0045326-76.2018.8.25.0001	SISA SERGIPE INDUSTRIAL LTDA	CONCESSIONÁRIA ENTRE RIOS INDUSTRIA E COMÉRCIO LTDA	7ª Vara Cível de Aracaju	Cumprimento de Sentença	
15	0061899-18.2022.8.25.0001	SISA SERGIPE INDUSTRIAL LTDA e OUTROS	MUNICÍPIO DE ARACAJU	12ª Vara Cível de Aracaju	Cumprimento de Sentença com o Acordo Público	
16	0022725-17.2017.8.25.0001	SERGIPE INDUSTRIAL LTDA - SISA	ESTADO DE SERGIPE	12ª Vara Cível de Aracaju	Monitoria de Segurança Cível	
17	0070100-16.2025.8.20.0000	JOSE CARLOS RODRIGUES	SISA SERGIPE INDUSTRIAL LTDA	ARACAJU/SE	RECLAMAÇÃO TRABALHISTA	
18	0006775-41.2010.8.20.0000	JOSE VALDOMIR DOS SANTOS	SISA SERGIPE INDUSTRIAL LTDA	ARACAJU/SE	RECLAMAÇÃO TRABALHISTA	
19	0000841-30.2011.8.20.0000	MARIA ANOELA DOS SANTOS	COMERCIAL NORDESTA LTDA	ARACAJU/SE	RECLAMAÇÃO TRABALHISTA	
20	0000492-44.2022.8.20.0000	JOSE CARLOS DIAS	SISA SERGIPE INDUSTRIAL LTDA	ARACAJU/SE	RECLAMAÇÃO TRABALHISTA	
21	0000443-67.2022.8.20.0004	MARCELO ANTONIO DA SILVA	SISA SERGIPE INDUSTRIAL LTDA	ARACAJU/SE	RECLAMAÇÃO TRABALHISTA	
22	0001194-49.2017.8.20.0000	OSMAR ROQUEIRA DE OLIVEIRA NETO	SISA SERGIPE INDUSTRIAL LTDA	ARACAJU/SE	RECLAMAÇÃO TRABALHISTA	
23	00004287-20.2016.8.20.0000	TEJANA SOUZA SANTOS	SISA SERGIPE INDUSTRIAL LTDA e COMERCIAL NORDESTA LTDA	ARACAJU/SE	RECLAMAÇÃO TRABALHISTA	

24	000070-44.2014.5.20.0004	ANA IVICIA RODRIGUES	ISA SERGIFE INDUSTRIAL LTDA	ARACAJU/SE	RECLAMAÇÃO TRABALHISTA	3
25	0001190-43.2013.5.20.0007	WILSONTON MARIUMA	ISA SERGIFE INDUSTRIAL LTDA + COMERCIAL NOROESTE LTDA	ARACAJU/SE	RECLAMAÇÃO TRABALHISTA	3
26	0000158-02.2019.5.20.0007	EDUARDO DOS SANTOS	ISA SERGIFE INDUSTRIAL LTDA	ARACAJU/SE	RECLAMAÇÃO TRABALHISTA	3
27	0000376-60.2014.5.20.0007	ALEXANDRO RODRIGUES DOS SANTOS	ISA SERGIFE INDUSTRIAL LTDA + COMERCIAL NOROESTE LTDA	ARACAJU/SE	RECLAMAÇÃO TRABALHISTA	3
28	0000485-54.2014.5.20.0007	JOSE RIVALDO SAVARES SANTOS	ISA SERGIFE INDUSTRIAL LTDA + COMERCIAL NOROESTE LTDA	ARACAJU/SE	RECLAMAÇÃO TRABALHISTA	3
29	0001404-78.2015.5.20.0007	EDMUNDO SANTOS DE JESUS	ISA SERGIFE INDUSTRIAL LTDA	ARACAJU/SE	RECLAMAÇÃO TRABALHISTA	3
30	0000007-86.2014.5.20.0007	ROBERTO DA SILVA	ISA SERGIFE INDUSTRIAL LTDA + COMERCIAL NOROESTE LTDA	ARACAJU/SE	RECLAMAÇÃO TRABALHISTA	3
31	0001476-06.2013.5.20.0007	MARIA DE LOURDES DOS SANTOS FORTA	ISA SERGIFE INDUSTRIAL LTDA	ARACAJU/SE	RECLAMAÇÃO TRABALHISTA	3
32	0000495-66.2014.5.20.0007	LEONARDO SANTOS SOUSA	ISA SERGIFE INDUSTRIAL LTDA	ARACAJU/SE	RECLAMAÇÃO TRABALHISTA	3
33	0000332-47.2014.5.20.0007	LAZARO DIAS SOUSA	ISA SERGIFE INDUSTRIAL LTDA	ARACAJU/SE	RECLAMAÇÃO TRABALHISTA	3
34	0000447-98.2013.5.20.0007	MARCOS ANTONIO DA SILVA	ISA SERGIFE INDUSTRIAL LTDA	ARACAJU/SE	RECLAMAÇÃO TRABALHISTA	3
35	0001006-76.1998.5.20.0007	MARIA BEYANER	ISA SERGIFE INDUSTRIAL LTDA	ARACAJU/SE	RECLAMAÇÃO TRABALHISTA	3
36	0000418-48.2004.5.20.0007	WELIAM CRIST DO NASCIMENTO	ISA SERGIFE INDUSTRIAL LTDA	ARACAJU/SE	RECLAMAÇÃO TRABALHISTA	3
37	0000025-30.2017.8.00.0001	PARIACIONAL EMPREENDIMTOS LTDA	ARACAJU INVESTIMENTOS LTDA	10ª Vara Cível de Aracaju	Ação de Interdição por Danos Morais e Lucros Cessantes	3
38	0044528-26.2018.8.20.0001	MARILYN ROSÁRIO DE MELO	ARACAJU INVESTIMENTOS LTDA	9ª Vara Cível de Aracaju	Ação de Habilitação de Dador de C/C Bancária Conjugal	3
39	0000161-60.2004.5.20.0007	Carolina Nascimento Silva Barros ME	ARACAJU INVESTIMENTOS LTDA	11ª Vara Cível de Aracaju	Ação de Rescisão Contratual	3
40	0000545-17.2005.8.00.0001	M. A. S. Correia de Jesus (Ite)	ARACAJU INVESTIMENTOS LTDA	11ª Vara Cível de Aracaju	Ação de Rescisão Contratual	3
41	0022040-04.2000.8.20.0001	Barbeato Colonial Unil e Outro	ARACAJU INVESTIMENTOS LTDA	8ª Vara Cível de Aracaju	Ação de Rescisão de Contrato de Locação	3
42	0044747-44.2020.8.20.0001	A. G. C. CONSTRUÇÕES E EMPREENDIMTOS LTDA	ARACAJU INVESTIMENTOS LTDA	7ª Vara Cível de Aracaju	Ação de Interdição	3
43	0034486-25.2000.8.20.0001	DABLAN OLIVEIRA COMÉRCIO E REPRESENTAÇÕES LTDA	ARACAJU INVESTIMENTOS LTDA	8ª Vara Cível de Aracaju	Ação de Rescisão de Contrato de Locação	3
44	0001347-71.2018.8.20.0001	ALESSANDRO DE ABREU CUMBARÃO e OUTRA	ARACAJU INVESTIMENTOS LTDA	10ª Vara Cível de Aracaju	Compromisso de Fiança	3
45	0012804-07.2008.8.20.0001	FERNANDA GISELE VIEIRA DE SOUZA	ARACAJU INVESTIMENTOS LTDA	8ª Vara Cível de Aracaju	Ação de Interdição por Danos Morais e Lucros	3
46	00447640-0021.8.20.0001	ARACAJU INVESTIMENTOS LTDA	Dante Oliveira Comércio e Representações Unil e OUTRO	8ª Vara Cível de Aracaju	Rescisão de Aluguel	3
47	0044629-94.2007.8.20.0001	ARACAJU INVESTIMENTOS LTDA	Barbeato Colonial Unil e OUTRO	11ª Vara Cível de Aracaju	Execução de Aluguel	3
48	0002871-74.2021.8.20.0001	AVANECOSTA SANTOS-SANTANA	ARACAJU INVESTIMENTOS LTDA	9ª Vara Cível de Aracaju	Ação de Interdição de Danos Morais e Lucros	3
49	0057014-21.2007.8.20.0001	ROBERTO SOUSA DE ALMEIDA	ARACAJU INVESTIMENTOS LTDA	8ª Vara Cível de Aracaju	Ação de Interdição por Danos Morais e Lucros	3
50	0054741-08.2021.8.20.0001 (0044764-07.2007.8.20.0001)	Dante Oliveira Comércio e Representações Unil e OUTRO	ARACAJU INVESTIMENTOS LTDA	8ª Vara Cível de Aracaju	Ordem de Execução	3
51	0043144-07.2021.8.20.0001	ASRUCIO e BRUNO VIAGERS E TURISMO LTDA	ARACAJU INVESTIMENTOS LTDA	8ª Vara Cível de Aracaju	Ação de Rescisão de Contrato de Locação de Imóvel Residencial de Condomínio	3
52	0000334-70.2004.5.20.0007	FRONDES DOS SANTOS e OUTRO	ARACAJU INVESTIMENTOS LTDA	1ª Vara Cível de Aracaju	Ação de Obrigação de Fazer c/c Danos Morais e Lucros	3

63	0027764-48.2023.8.25.0001	ARACAJI INVESTIMENTOS LTDA.	M. A. S. Comércio de Alimentos e Outros	2º Vara Cível de Aracaju	Ação de Descumprimento de Sentença
64	0004635-18.2023.8.25.0001	ROSELEIDE SOUZA SOARES	ARACAJI INVESTIMENTOS LTDA.	2ª Vara Cível de Aracaju	Ação de Mandado de Habeas Corpus
65	0023345-52.2022.8.25.0001	ARACAJI INVESTIMENTOS LTDA.	FRANS MARCO DE ARAUJO MATEIRO e OUTRA	10ª Vara Cível de Aracaju	Execução de Alimentos
66	0023346-64.2022.8.25.0001	ARACAJI INVESTIMENTOS LTDA.	FABRILA OLIVEIRA SARTI BOA SÁ e OUTROS	11ª Vara Cível de Aracaju	Execução de Alimentos
67	002173483-2022.8.25.0000	ARACAJI INVESTIMENTOS LTDA.	RYA T ALVES COMERCIO E REPRESENTAÇÕES COMERCIAIS LTDA.	10ª Vara Cível de Aracaju	Execução de Alimentos
68	0009995-04.2022.8.25.0001	ARACAJI INVESTIMENTOS LTDA.	EGARA SOUZA DOS SANTOS e OUTRO	5ª Vara Cível de Aracaju	Execução de Alimentos
69	0043709-68.2012.8.25.0001	FRANS MARCO DE ARAUJO MATEIRO e OUTRO	ARACAJI INVESTIMENTOS LTDA.	10ª Vara Cível de Aracaju	Embargos à Execução
70	0041325-72.2022.8.25.0000	BANCO DO NORDESTE DO BRASIL S.A	ARACAJI INVESTIMENTOS LTDA, COMERCIAL NORDESTA LTDA e OUTROS	2ª Vara Cível de Aracaju	Execução de Título Extrajudicial
71	0041327-71.2022.8.25.0001	EGARA SOUZA DOS SANTOS e OUTRA	ARACAJI INVESTIMENTOS LTDA.	3ª Vara Cível de Aracaju	Embargos à Execução
72	0050038-95.2022.8.25.0001	EURICH e GONCALVES LTDA	ARACAJI INVESTIMENTOS LTDA.	21ª Vara Cível de Aracaju	Ação de Descumprimento de Sentença
73	0000343-41.2022.8.25.0001	ARACAJI INVESTIMENTOS LTDA.	EXPREMI ALI ALIMENTAÇÃO SRI-PI	2ª Vara Cível de Aracaju	Ação de Execução de Alimentos
74	0054334-18.2022.8.25.0001	INOVEMPO TECNOLOGIA EM SISTEMAS DE SEGURANÇA ELETRÔNICA E INCÊNDIOS LTDA	ARACAJI INVESTIMENTOS LTDA.	2ª Vara Cível de Aracaju	Ação de Obrigação de Fazer
75	0047323-81.2022.8.25.0001	ARACAJI INVESTIMENTOS LTDA, COMERCIAL NORDESTA LTDA e OUTROS	BANCO DO NORDESTE DO BRASIL S.A.	2ª Vara Cível de Aracaju	Embargos à Execução
76	0038973-75.2021.8.25.0001	ARACAJI INVESTIMENTOS LTDA.	HAWK Comércio de Roupas Ltda	7ª Vara Cível de Aracaju	Ação de Descumprimento de Sentença
77	0004304-05.2017.8.25.0001	COMERCIAL NORDESTA LTDA	ANDERSON SANTANA GARCÊ DO NASCIMENTO e OUTRO	8ª Vara Cível de Aracaju	Ação de Execução de Título Extrajudicial
78	0025920-49.0001.8.25.0001	SRI AMERICA COMPANHIA DE SEGURO SAUDE	COMERCIAL NORDESTA LTDA	2ª Vara Cível de Aracaju	Execução de Título Extrajudicial
79	0024747-91.2019.8.25.0001	COMERCIAL NORDESTA LTDA	DEBIL CRISTINA BARRETO DE BARROS e OUTROS	11ª Vara Cível de Aracaju	Ação de Restituição de coisa
80	0001265-62.2021.8.25.0001	COMERCIAL NORDESTA LTDA	SRI AMERICA COMPANHIA DE SEGURO SAUDE	2ª Vara Cível de Aracaju	Embargos à Execução
81	0012889-40.2022.8.25.0004	MATRES NOBRE DE OLIVEIRA	COMERCIAL NORDESTA LTDA e OUTRO	8ª Vara Cível de Aracaju	Cumprimento de Sentença
82	0010280-86.2022.8.25.0004	BEIRO-TEBESZA DOS SANTOS - ME e OUTRO	COMERCIAL NORDESTA LTDA e OUTRO	8ª Vara Cível de Aracaju	Cumprimento de Sentença
83	0020195-93.2022.8.25.0001	FAZENDA NACIONAL	SEA SROPPE INDUSTRIAIS LTDA	TRF de 5ª Região	COISAS DE ALIENADO

6. SÍNTESE

Por todo o exposto, segue os indicadores financeiros do Grupo ACF para melhor compreensão dos interessados:

SERGIPE INDUSTRIAL TÊXTIL (SISA)

INDICADORES FINANCEIROS	mai/23	jun/23	jul/23	ago/23
Margem de lucro líquido	0,0000	0,0000	0,0000	0,0000
Margem de Lucro Operacional	0,0000	0,0000	0,0000	0,0000
Margem de lucro bruto	0,0000	0,0000	0,0000	0,0000
Índice de Receita Operacional/total de ativos	-0,0200	-0,0170	-0,0401	-0,0259
Retorno sobre ativo total (ROA)	-0,0163	-0,0168	-0,0163	-0,0294
Retorno sobre patrimônio líquido (ROE)	-0,0346	-0,0270	-0,0384	-0,0330
Grau de Alavancagem Financeira	3,668	3,580	3,888	2,887

ARACAJÚ INVESTIMENTO LTDA

INDICADORES FINANCEIROS	mai/23	jun/23	jul/23	ago/23
Margem de lucro líquido	0,0000	0,0000	0,0000	0,0000
Margem de Lucro Operacional	0,0000	0,0000	0,0000	0,0000
Margem de lucro bruto	0,0000	0,0000	0,0000	0,0000
Índice de Receita Operacional/total de ativos	0,0000	-0,0000	0,0024	-0,0000
Retorno sobre ativo total (ROA)	0,0000	-0,0000	0,0024	-0,0000
Retorno sobre patrimônio líquido (ROE)	0,0000	0,0000	-0,0000	0,0000
Grau de Alavancagem Financeira	0,0000	0,0000	0,0000	0,0000

COMERCIAL NORTISTA LTDA

INDICADORES FINANCEIROS	dez/22	jun/23	jul/23	ago/23
Margem de lucro líquido	0,0000	0,0000	0,0000	0,0000
Margem de Lucro Operacional	0,0000	0,0000	0,0000	0,0000
Margem de lucro bruto	0,0000	0,0000	0,0000	0,0000
Índice de Receita Operacional/total de ativos	0,0000	0,0004	0,0004	0,0003
Retorno sobre ativo total (ROA)	0,0000	0,0004	0,0004	0,0003
Retorno sobre patrimônio líquido (ROE)	0,0000	0,0006	0,0006	0,0004
Grau de Alavancagem Financeira	0,0000	6,0000	7,0000	8,0000

Neste momento cabe ao Administrador Judicial tão somente informar ao Juízo sobre a situação econômico-financeira da Recuperanda, o que faz baseado no balancete contábil, bem como informar os atos mais relevantes que vêm sendo praticados pelo AJ e pela Empresa, visando dar solução a crise financeira.

Aracaju/SE, 23 de outubro de 2023.

Jorge Luiz Husek Emanuelli
Administrador Judicial
OAB/SE 7918