

14ª Vara Cível - Privativa de Falência e Recuperação
Judicial da Comarca de Aracaju – Estado de Sergipe
Processo nº: 201811402543
NPU: 0043664-81.2018.8.25.0001

RELATÓRIO MENSAL DE ATIVIDADES

Mês de referência: novembro e dezembro de
2023

Empresa em Recuperação Judicial:
NORCON SOCIEDADE NORDESTINA
DE CONSTRUÇÕES S/A
CNPJ Nº 13.015.151/0001-65

Relatório elaborado por:
JORGE HUSEK ADVOCACIA E CONSULTORIA

JORGE HUSEK Advocacia e Consultoria atua em processos de recuperação judicial e falência como Administrador Judicial, regulados pela Lei nº 11.101/05, nas Varas Especializadas de Falências e Recuperações Judiciais da comarca de Aracaju e em comarcas do interior do estado de Sergipe.

I – ESCLARECIMENTO:



Este Relatório Mensal de Atividades da **NORCON SOCIEDADE NORDESTINA DE CONSTRUÇÕES S/A**, visa expor os principais acontecimentos, situação trabalhista, balanço patrimonial, indicadores gerenciais e a demonstração de resultado da empresa a fim de auxiliar este MM. Juízo, em conformidade com a Lei 11.101/05, além de oferecer aos stakeholders uma leitura prática e direta da situação da empresa.

Vale salientar que o presente documento é elaborado com base nas atividades e documentação apresentada pelas Recuperandas. As informações e documentos apresentados não são auditados.

II – RELATÓRIO BASE:

Resumo Andamento Processual	Documentos Analisados	Visita (art. 22 da Lei 11.101/2005)
Breve Resumo do Andamento Processual	Documentação enviada pela Recuperanda ao Administrador Judicial	Visita realizada na Recuperanda

III – DÚVIDAS E SUGESTÕES:

A **Jorge Husek Advocacia e Consultoria**, em cumprimento ao art. 22 da Lei 11.101/2005, que prevê “fornecer, com presteza, todas as informações solicitadas pelos credores e interessados”, vem informar e disponibilizar para dúvidas, questionamentos ou sugestões, nossos canais de comunicação.

E-mail: jlhusek@gmail.com
Telefone: (79) 99911-5060
Site eletrônico: www.jlhusekadvocacia.com.br

SUMÁRIO

- 1. Eventos relevantes**

- 2. Atividades Desenvolvidas pela Administração Judicial, Visitas e Reuniões**

- 3. Análise do Ativo e Passivo**

- 4. Análise do Fluxo de Caixa e DRE**

- 5. Índices Financeiros**

- 6. Situação Fiscal**

- 7. Endividamento Total**

- 8. Informações Complementares**

- 9. Conclusão**



1. Eventos Relevantes


1.1. Datas Relevantes - Processo de Recuperação Judicial

ANDAMENTO	PRAZO	REALIZADO	CHECK
Distribuição do Pedido de Recuperação Judicial	-	12/11/2018	✓
Deferimento do Processamento da Recuperação Judicial	-	18/12/2018	✓
Publicação da Decisão que Deferiu o Processamento da RJ	-	19/12/2018	✓
Publicação 1º Edital (Edital nº 5071)	-	31/01/2019	✓
Apresentação do Plano de Recuperação Judicial	17/02/2019	15/02/2019	✓
Republicação 1º Edital (Edital nº 5101)	-	19/03/2019	✓
Prazo para Apresentação de Divergências	03/04/2019	03/04/2019	✓
Publicação 2º Edital (Edital nº 5288)	-	18/12/2019	✓
Prazo Apresentação de Impugnação	03/02/2020	-	✓
Prazo Objeção ao Plano de Recuperação Judicial	30/01/2019	-	✓
Assembleia Geral de Credores 1ª Convocação	30/01/2024	-	✓
Assembleia Geral de Credores 2ª Convocação	06/02/2024	-	✓
Homologação do Plano de Recuperação Judicial	-	-	
Início Pagamento Classe I	-	-	
Início Pagamento Classe II	-	-	
Início Pagamento Classe III	-	-	
Início Pagamento Classe IV	-	-	

1.2. Cronologia dos Atos Processuais Relevantes

18/10/2023	DECISÃO [...]Posto isso, em observância ao art. 56 da Lei nº 11.101/2005, designo a ASSEMBLEIA GERAL DE CREDORES (presencial) para o dia 05/12/2023, às 9 horas, em primeira convocação, a ser presidida pelo Administrador Judicial, a fim de deliberar sobre o plano de recuperação judicial e tratar de assuntos gerais de interesse dos credores. Na hipótese de segunda convocação, de logo, fica designado o dia 12/12/2023, às 9 horas.[...]
19/10/2023	CERTIDÃO Certifico que o saldo bancário total vinculado ao processo, nesta data, é de R\$ 598.881,36, conforme espelho em anexo.
24/10/2023	EDITAL Edital Assembleia de Credores foi publicado no Diário n. 6147 de 20 de Outubro de 2023.
25/10/2023	OFÍCIO - 7ª VARA CÍVEL DE ALAGOAS

	<p>Assunto: Solicitação de informações.</p> <p>Senhor(a) Juiz(a),</p> <p>A fim de instruir a presente ação de execução, solicito a Vossa Excelência informações quanto à prorrogação ou não do stay period, bem como se houve a assembleia de credores ou não e eventual aprovação do plano de recuperação de recuperação judicial nº. 0043664-81.2018.8.25.0001, em trâmite nessa 14ª Vara Cível de Aracajú/SE.</p> <p>Atenciosamente,</p>
26/10/2023	<p>MANIFESTAÇÃO – RECUPERANDA</p> <p>Em virtude da relevância da presença do advogado da Recuperação Judicial, qual participou ativamente nestes últimos 5 (cinco) anos de planejamento da Assembleia de Credores, é fundamental que ela possa contar com sua capacidade e participação.</p> <p>Por isso, requer-se a remarcação da Assembleia para uma data posterior, a ser definida por este Juízo.</p>
05/11/2023	<p>MANIFESTAÇÃO – ADMINISTRADOR JUDICIAL – JUNTADA RMA</p> <p>Juntada de Outras Petições realizada nesta data. {Movimento Gerado pelo Advogado: JORGE LUIZ HUSEK EMANUELLI - 7918}</p>
07/11/2023	<p>MANIFESTAÇÃO – RECUPERANDA</p> <p>Juntada de Outras Petições realizada nesta data. {Movimento Gerado pelo Advogado: GILBERTO SAMPAIO V. N. DE CARVALHO - 2829}</p>
10/11/2023	<p>OFÍCIO – 7ª VARA CÍVIL DE ALAGOAS</p> <p>Assunto: Solicitação de informações.</p> <p>Senhor(a) Juiz(a),</p> <p>Tendo em vista o processo de recuperação judicial da executada Norcon – Sociedade Nordestina de Construções S/A (0043664-81.2018.8.25.0001), solicito a Vossa Excelência que informe a este Juízo sobre a possibilidade de liberação da quantia depositada nestes autos em 09/11/2010, em favor dos exequentes e, na hipótese de impossibilidade de assim proceder este Juízo, para que indique a destinação da quantia.</p> <p>Atenciosamente,</p> <p style="text-align: right;">Charles de Sousa Alves Juiz de Direito</p>
27/11/2023	<p>DECISÃO</p> <p>[...]Ante o exposto, defiro o pedido de adiamento, e remarco a assembleia geral de credores para o dia 30/01/2024, às 9 horas, em primeira convocação, a ser presidida pelo Administrador Judicial, a fim de deliberar sobre o plano de recuperação judicial e tratar de assuntos gerais de interesse dos credores. Na hipótese de segunda convocação, de logo, fica designado o dia 06/02/2024, às 9 horas. A assembleia geral de credores ocorrerá no Mini Auditório João Bosco, situado no Fórum Gumersindo Bessa, Setor Centro Administrativo Augusto Franco, Bairro Capucho, nesta urbe.[...]</p>
30/11/2023	<p>OFÍCIO – 7ª VARA CÍVIL DE ALAGOAS</p>

	<p>Assunto: Solicitação de informações.</p> <p>Senhor(a) Juiz(a),</p> <p>A fim de instruir a presente ação de execução, solicito a Vossa Excelência informações quanto à prorrogação ou não do stay period, bem como se já houve a assembleia de credores ou não e eventual aprovação do plano de recuperação na ação de recuperação judicial nº. 0043664-81.2018.8.25.0001, em trâmite nessa 14ª Vara Cível de Aracaju/SE.</p> <p>Atenciosamente,</p>
06/12/2023	<p>EDITAL</p> <p>Processo: 201811402543 </p> <p>Prazo: 30 dias</p> <p>Ação: Recuperação Judicial</p> <p>Requerente: NORCON.</p> <p>Intimando(a): EDITAL PARA CONHECIMENTO DA ASSEMBLEIA GERAL DE TODOS OS CREDORES DA RECUPERAÇÃO JUDICIAL, PROCESSO Nº 201811402543, NOS TERMOS DO ART.36, DA LEI Nº11.101/2005, PARA SE DELIBERAR SOBRE O PLANO DE RECUPERAÇÃO JUDICIAL, residente e domiciliado(a) em local incerto e não sabido.</p> <p>Finalidade: FAZ SABER A TODOS OS CREDORES DA RECUPERAÇÃO JUDICIAL REQUERIDA POR NORCON SOCIEDADE NORDESTINA DE CONSTRUÇÕES S.A QUE A ASSEMBLEIA GERAL DE CREDORES (PRESENCIAL) FICOU REDESIGNADA PARA O DIA 30/01/2024, ÀS 9 HORAS, EM PRIMEIRA CONVOCAÇÃO, A SER PRESIDIDA PELO ADMINISTRADOR JUDICIAL, A FIM DE DELIBERAR SOBRE O PLANO DE RECUPERAÇÃO JUDICIAL E TRATAR DE ASSUNTOS GERAIS DE INTERESSE DOS CREDORES. NA HIPÓTESE DE SEGUNDA CONVOCAÇÃO, DE LOGO, FICA DESIGNADO O DIA 06/02/2024, ÀS 9 HORAS. A ASSEMBLEIA OCORRERÁ NO MINI AUDITÓRIO JOÃO BOSCO SITUADO NO FÓRUM GUMERSINDO BESSA, SETOR ADMINISTRATIVO AUGUSTO FRANCO, B: CAPUCHO, NESTA CAPITAL</p> <p>Eu, _____, Daniela Melo Alves, Chefe de Secretaria, que o fiz digitar e subscrevo.</p>
19/12/2023	<p>CERTIDÃO</p> <p>Certifico que o Edital da Assembleia Geral de Credores foi publicado no Diário n. 6179 de 11 de Dezembro de 2023, conforme documento em anexo.</p>



2. Atividades Desenvolvidas pela Administração Judicial, Visitas e Reuniões

Desde a nomeação como Administrador Judicial, tem sido realizada reuniões de trabalho e conferências com os patronos da Recuperanda, bem como solicitados documentos e informações, principalmente de natureza financeira e contábil, muitos dos quais refletem as análises presentes neste relatório.

Dando cumprimento ao *múnus*, 05 de novembro de 2023, foram juntados aos autos o RELATÓRIO MENSAL DE ATIVIDADES – RMA, em cumprimento ao disposto no art. 22, II, alínea “c” da Lei nº 11.101/2005.



Por fim, a Recuperanda pontuou que apesar das dificuldades apresentadas anteriormente, atualmente já se encontra em condições de cumprir o PRJ caso aprovado em Assembleia de Credores.



3. Análise do Ativo e Passivo

Consubstanciado nos demonstrativos encaminhados à administração judicial, bem como os disponibilizados pela Recuperanda, passamos a discriminar a evolução da composição das contas patrimoniais de forma comparativa.

3.1 Ativo (Bens e Direitos)

A seguir, resumos expostos em relatório inicial, dos balanços patrimoniais apresentados à administração judicial no mês de dezembro de 2023, é possível constatar o que segue:

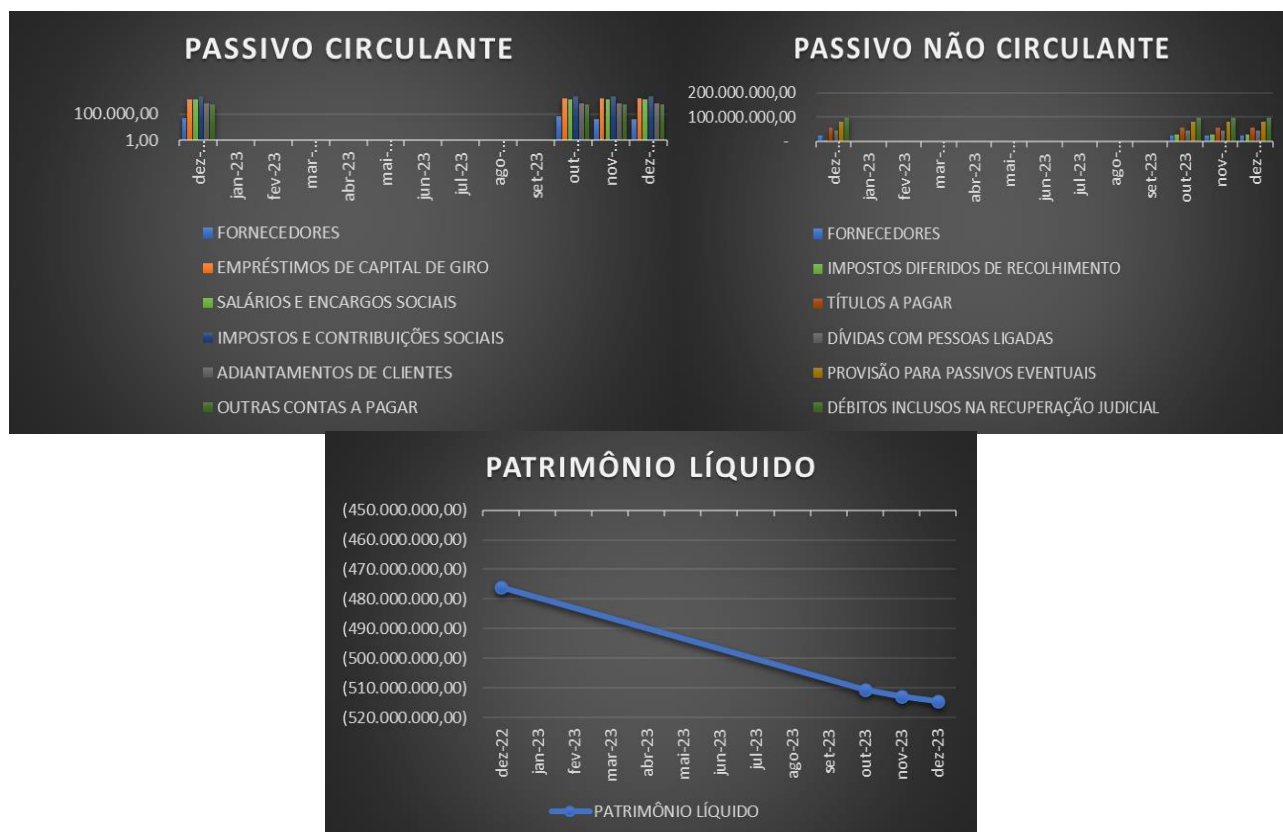
ATIVO	dez-22	out-23	nov-23	dez-23	AV	AH
CAIXA E EQUIVALENTES DE CAIXA	317.653,46	2.503.758,90	463.398,37	151.905,30	0,07%	-67,22%
CONTAS A RECEBER DE CLIENTES	14.870.817,50	19.623.066,81	19.623.066,81	19.623.066,81	8,47%	0,00%
ESTOQUES	140.199.062,89	139.021.162,97	139.021.162,97	139.021.162,97	59,98%	0,00%
IMPOSTOS A RECUPERAR	41.180.852,06	41.260.368,30	41.265.403,76	41.270.629,36	17,80%	0,01%
IMPOSTOS DIFERIDOS					0,00%	0,00%
DESPESAS ANTECIPADAS		632.723,94	316.361,97		0,00%	-100,00%
OUTROS ATIVOS	1.865.773,61	1.863.698,07	1.889.777,71	1.869.813,45	0,81%	-1,06%
TOTAL DO ATIVO CIRCULANTE	198.434.159,52	204.904.778,99	202.579.171,59	201.936.577,89	87,12%	-0,32%
CONTAS A RECEBER DE CLIENTES					0,00%	0,00%
ESTOQUES					0,00%	0,00%
CRÉDITOS COM PESSOAS LIGADAS	9.693.021,38	10.173.132,24	10.221.743,85	10.271.157,14	4,43%	0,48%
IMPOSTOS A RECUPERAR	9.616.795,60	11.566.457,07	11.566.457,07	11.566.457,07	4,99%	0,00%
DESPESAS ANTECIPADAS					0,00%	0,00%
IMPOSTOS DIFERIDOS					0,00%	0,00%
OUTROS ATIVOS	7.778.856,57	7.789.917,94	7.789.969,57	7.789.999,61	3,36%	0,00%
INVESTIMENTOS					0,00%	0,00%
IMOBILIZADO	273.348,80	234.615,94	231.679,89	228.646,19	0,10%	-1,31%
INTANGÍVEL					0,00%	0,00%
TOTAL DO ATIVO NÃO CIRCULANTE	27.362.022,35	29.764.123,19	29.809.850,38	29.856.260,01	12,88%	0,16%
TOTAL DO ATIVO	225.796.181,87	234.668.902,18	232.389.021,97	231.792.837,90	100,00%	-0,26%



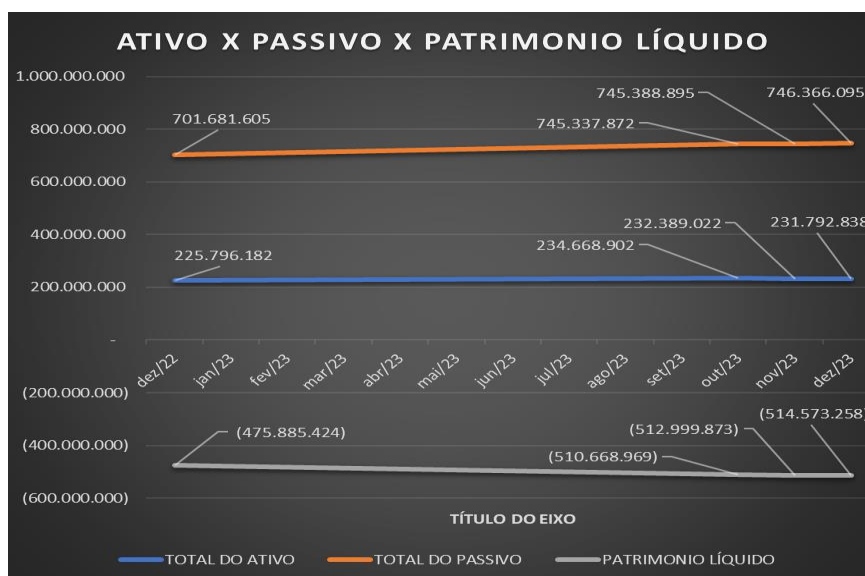
- ✓ O Ativo Total da Recuperanda apresentou uma redução no período de 0,26, sendo considerado um índice de estabilidade%;
- ✓ A conta “Despesas Antecipadas” reduz em 100% em sua disponibilidade;
- ✓ A conta “Caixa e Equivalente de Caixa” apresentou uma grande variação para menor na ordem de 67,22%;
- ✓ A conta “Imobilizado” apresentou uma pequena queda de 1,31%, sendo reflexo da depreciação dos bens.

3.2 Passivo (Obrigações + Patrimônio Líquido)

PASSIVO E PATRIMÔNIO LÍQUIDO	dez-22	out-23	nov-23	dez-23	AV	AH
FORNECEDORES	14.034,56	41.357,88	11.201,31	10.500,94	0,00%	-6,25%
EMPRÉSTIMOS DE CAPITAL DE GIRO	70.225.207,72	81.257.787,51	82.334.660,78	83.409.518,46	35,98%	1,31%
FINANCIAMENTOS	-	-	-	-	0,00%	0,00%
JUROS SOBRE O CAPITAL PRÓPRIO	-	-	-	-	0,00%	0,00%
OBRIGAÇÕES POR AQUISIÇÃO DE TERRENOS	-	-	-	-	0,00%	0,00%
SALÁRIOS E ENCARGOS SOCIAIS	64.064.659,14	64.516.870,13	64.414.023,25	64.346.296,63	27,76%	-0,11%
IMPOSTOS E CONTRIBUIÇÕES SOCIAIS	242.831.105,16	250.681.544,38	250.728.373,71	250.699.143,60	108,16%	-0,01%
IMPOSTOS DIFERIDOS DE RECOLHIMENTO	-	-	-	-	0,00%	0,00%
ADIANTAMENTOS DE CLIENTES	12.031.792,25	12.031.792,25	12.031.792,25	12.031.792,25	5,19%	0,00%
PROVISÃO PARA GARANTIA DE IMÓVEIS	-	-	-	-	0,00%	0,00%
PROVISÃO PARA PERDAS EM INVESTIMENTOS	-	-	-	-	0,00%	0,00%
OUTRAS CONTAS A PAGAR	7.539.391,38	7.598.136,62	7.598.136,62	7.598.136,62	3,28%	0,00%
TOTAL DO PASSIVO CIRCULANTE	396.706.190,21	416.127.488,77	417.118.187,92	418.095.388,50	180,37%	0,23%
FORNECEDORES	24.164.151,42	24.164.151,42	24.164.151,42	24.164.151,42	10,42%	0,00%
EMPRÉSTIMOS DE CAPITAL DE GIRO	-	-	-	-	0,00%	0,00%
FINANCIAMENTOS	-	-	-	-	0,00%	0,00%
OBRIGAÇÕES POR AQUISIÇÃO DE TERRENOS	-	-	-	-	0,00%	0,00%
IMPOSTOS E CONTRIBUIÇÕES SOCIAIS	-	-	-	-	0,00%	0,00%
IMPOSTOS DIFERIDOS DE RECOLHIMENTO	2.658.470,06	25.955.669,60	25.953.761,76	25.953.761,76	11,20%	0,00%
ADIANTAMENTOS DE CLIENTES	-	-	-	-	0,00%	0,00%
TÍTULOS A PAGAR	54.139.264,36	54.139.264,36	54.139.264,36	54.139.264,36	23,36%	0,00%
DÍVIDAS COM PESSOAS LIGADAS	44.374.749,51	45.312.517,49	44.374.749,51	44.374.749,51	19,14%	0,00%
PROVISÃO PARA PASSIVOS EVENTUAIS	81.126.462,84	81.126.462,84	81.126.462,84	81.126.462,84	35,00%	0,00%
PROVISÃO PARA GARANTIA DE IMÓVEIS	-	-	-	-	0,00%	0,00%
DÉBITOS INCLUSOS NA RECUPERAÇÃO JUDICIAL	98.512.317,02	98.512.317,02	98.512.317,02	98.512.317,02	42,50%	0,00%
TOTAL DO PASSIVO NÃO CIRCULANTE	304.975.415,21	329.210.382,73	328.270.706,91	328.270.706,91	141,62%	0,00%
PATRIMÔNIO LÍQUIDO	(475.885.423,55)	(510.668.969,32)	(512.999.872,86)	(514.573.257,51)	-222,00%	0,31%
PARTICIPAÇÃO DOS ACIONISTAS NÃO CONTROLADORES	-	-	-	-		
TOTAL DO PASSIVO E PATRIMÔNIO LÍQUIDO	225.796.181,87	234.668.902,18	232.389.021,97	231.792.837,90	100,00%	-0,26%



- ✓ Igual ao Ativo, o Passivo da Recuperanda também apresentou uma diminuição de 0,26%;
- ✓ Apesar da redução da conta “Fornecedores” e aumento da conta “Empréstimos de Capital de Giro” no montante de 6,25% e 1,31%, respectivamente da redução do período.
- ✓ Comparando “Ativo x Passivo x Patrimônio Líquido” é possível verificar que o patrimônio líquido continua negativo, isto se justifica pelos sucessivos prejuízos acumulados nos últimos anos.



3.3 Extratos Bancários

A Recuperanda não apresentou os extratos bancários referentes ao período de novembro e dezembro de 2023, segue análise anterior:

Banco	Agência	Conta	Saldo Disponível	Saldo Bloqueado	Período
Banese	064	100020-3	R\$ 0,00	R\$ 7.601,67	out/23
Banese	014	100651-3	R\$ 0,00	R\$ 49.230,62	out/23
Bradesco	2864	0002448-1	R\$ 0,00	R\$ 1.832,08	out/23
Bradesco	2864	0002645-1	R\$ 0,00	R\$ 2.385,96	out/23
Bradesco	2864	0030618-5	R\$ 1,50	R\$ 411,10	out/23
Banco do Brasil	5111-X	3458-4	R\$ 0,00	R\$ 0,00	out/23
Banco do Brasil (poup)	5111-X	3458-4	R\$ 0,00	R\$ 126,79	out/23
Caixa Econômica Federal	2175	000775923384-2	R\$ 1.164,77	R\$ 0,00	out/23
Caixa Econômica Federal	0059	00000226-3	R\$ 0,00	R\$ 0,00	out/23
Caixa Econômica Federal (poup)	1733	3-4	R\$ 1.916,37	R\$ 1.078,74	out/23
Caixa Econômica Federal	0059	00000512-2	R\$ 0,00	R\$ 0,00	out/23
Caixa Econômica Federal	0059	000738972418-9	R\$ 1.275,08	R\$ 0,00	out/23
Caixa Econômica Federal	0059	000738972419-7	R\$ 0,00	R\$ 0,00	out/23
Caixa Econômica Federal	3593	00000886-7	R\$ 0,00	R\$ 0,00	out/23
Banco Fibra (internet Bnking)	-	0006560342	R\$ 0,00	R\$ 329,92	out/23
Itaú	0297	00109-1	R\$ 0,00	R\$ 0,00	out/23
Itaú	0297	25906-1	R\$ 0,00	R\$ 0,00	out/23
Itaú	0297	04400-0	R\$ 0,00	R\$ 0,00	out/23
Itaú	0297	73036-8	R\$ 0,00	R\$ 0,00	out/23
Itaú	0297	73637-3	R\$ 0,00	R\$ 0,00	out/23
Itaú	0297	73641-5	R\$ 0,00	R\$ 0,00	out/23
Itaú	0297	73643-1	R\$ 0,00	R\$ 0,00	out/23
Itaú	0297	73645-6	R\$ 0,00	R\$ 0,00	out/23
Itaú	0297	73647-2	R\$ 0,00	R\$ 0,00	out/23
Itaú	0297	75215-6	R\$ 0,00	R\$ 0,00	out/23
Itaú	0297	00794-0	R\$ 0,00	R\$ 0,00	out/23
Itaú	027	00801-3	R\$ 0,00	R\$ 0,00	out/23
Itaú	0297	00092-9	R\$ 0,00	R\$ 0,00	out/23
Itaú	0297	00096-0	R\$ 0,00	R\$ 0,00	set/23
Banco Paulista	1	262822	R\$ 90,80	R\$ 0,00	set/23
Santander	4505	130008095	R\$ 5.126,82	R\$ 0,00	set/23
Santander	3026	130008346	R\$ 0,00	R\$ 3.021,70	set/23
Santander	2135	130010062	R\$ 0,00	R\$ 13.570,62	set/23
Itaú	0297	21812-5	R\$ 42.384,40	R\$ 0,00	set/23

No extrato referente ao banco Itaú, Ag 0297, CC 21812-5, este AJ solicitou à Recuperanda o envio dos extratos dos últimos 12 mese. A Jorge Husek Advocacia e Consultoria questionou a Recuperanda e aguarda retorno.

3.4 Situação Trabalhista

EMPRESA	MATRICULA	COLABORADORES	ADMISSÃO	CPF	SITUAÇÃO	CARGO	DEPARTAMENTO
NORCON ARACAJU	40238	ADAILTON SANTOS DA SILVA	21/10/2009		ATIVO	SERVENTE	INCORPORAÇÕES
NORCON ARACAJU	45569	ALTAMIR MENDES	05/05/2016		ATIVO	CASEIRO	INCORPORAÇÕES SALVADOR
NORCON ARACAJU	37195	AMANDA VIANA CARDOSO	01/11/2006		ATIVO	ANALISTA FINANCEIRO JR. (3)	FINANCEIRO
NORCON ARACAJU	45588	ANA VITORIA CAETANO MENEZES	28/11/2022		ATIVO	AUX. DE ESCRITORIO APRENDIZ	ARQUIVO CENTRAL
NORCON ARACAJU	42580	BRENO NASCIMENTO DE ANDRADE	01/07/2020		ATIVO	ASSISTENTE ADMINISTRATIVO JR. (1)	DEPT JURIDICO
NORCON ARACAJU	36946	DANIELA GARDENIA VIEIRA SANTOS	03/10/2005		ATIVO	ANALISTA DE PCP PL(1)	ENGENHARIA
NORCON ARACAJU	42399	EDENILSON SANTOS LIMA	02/09/2014		ATIVO	SERVENTE	INCORPORAÇÕES
NORCON ARACAJU	38191	ELIAS DOS SANTOS	01/04/2008		ATIVO	CASEIRO II (4)	INCORPORAÇÕES
NORCON ARACAJU	34653	EVERALDO DIAS DOS ANJOS	03/06/1996		ATIVO	ASSISTENTE ADMINISTRATIVO JR. (5)	SERV. COMPARTILHADOS
NORCON ARACAJU	38401	FERNANDES MARQUES SILVA	01/07/2008		ATIVO	SERVENTE	INCORPORAÇÕES
NORCON ARACAJU	45589	ISLANIA DOS SANTOS LIMA	23/01/2023		ATIVO	ASSISTENTE ADMINISTRATIVO JR. (1)	DEPT JURIDICO
NORCON ARACAJU	42369	IVANI DE SOUZA SANTANA OLIVEIRA	09/01/2014		ATIVO	ADVOGADO	DEPT JURIDICO
NORCON ARACAJU	38400	JOSE BARRETO FILHO	01/07/2008		ATIVO	VAQUEIRO II (4)	INCORPORAÇÕES
NORCON ARACAJU	38280	JOSE DA SILVA	02/05/2008		ATIVO	SERVENTE	INCORPORAÇÕES
NORCON ARACAJU	42516	JOSE TAVARES SILVA	29/11/2011		ATIVO	CASEIRO I (2)	INCORPORAÇÕES
NORCON ARACAJU	45570	MARCEL BOMFIM MARINHO	16/05/2016		ATIVO	COORD. AREA I (1)	INCORPORAÇÕES SALVADOR
NORCON ARACAJU	45568	MARCELINO DE JESUS	09/05/2014		ATIVO	CASEIRO	INCORPORAÇÕES SALVADOR
NORCON ARACAJU	45578	MARIA FERNANDA DE ARAUJO SILVA	01/05/2007		ATIVO	COORD ADM FILIAL PL(1)	COMERCIAL MACEDI
NORCON ARACAJU	39130	MISAEI SILVA SANTOS	02/02/2009		ATIVO	CASEIRO III (1)	INCORPORAÇÕES
NORCON ARACAJU	45581	RICARDO VIEIRA DA SILVA	02/06/2008		ATIVO	SERVENTE	INCORPORAÇÕES MACEDI
NORCON ARACAJU	42569	TATIANE FRIAS DOS SANTOS	22/08/2018		ATIVO	ASSISTENTE ADMINISTRATIVO JR. (1)	ARQUIVO CENTRAL
NORCON ARACAJU	45567	VALDEMAR NERY DA SILVA	09/07/2013		ATIVO	CASEIRO	INCORPORAÇÕES SALVADOR
NORCON ARACAJU	45587	VALDENIRA CELESTINO SANTOS	07/11/2022		ATIVO	ASSISTENTE ADMINISTRATIVO JR. (1)	ADG

TOTAL
COLABORADORES: 22
APRENDIZ: 01
ESTAGIÁRIOS: 00
SALÁRIOS BASE: R\$ 59.817,00



4. Análise do Fluxo de Caixa e DRE

4.1 Fluxo de Caixa



A seguir, foram analisados os documentos encaminhados pela Recuperanda à Administração Judicial relativos as demonstrações de resultado do exercício do dezembro de 2023.

	CONTROLADORA	CONTROLADORA	CONSOLIDADO	CONSOLIDADO
	31/12/2023	31/12/2023	31/12/2023	31/12/2023
ATIVIDADES OPERACIONAIS				
Recebimento de Clientes (Bx SAP)				
Valores recebidos como adiantamento				
Recebimento de Clientes	3.119	1.989	3.119	1.989
<u>Valores Pagos a Fornecedores e Empregados</u>	<u>(3.169)</u>	<u>(2.485)</u>	<u>(3.169)</u>	<u>(2.485)</u>
Caixa Gerado Pelas Operações	(50)	(496)	(50)	(496)
(Bloqueios)/Desbloqueios Judiciais	(10)	20	(10)	20
Juros Pagos	(2)	(2)	(3)	(4)
Imposto de Renda e Contribuição Social Pagos				
Imposto de Renda na Fonte sobre Dividendos Recebidos				
Caixa Líquido Gerado Pelas Atividades Operacionais	(62)	(478)	(64)	(480)
ATIVIDADES DE FINANCIAMENTO				
Recebimento de Aumento de Capital				
Recebimento por Empréstimo de Parte Relacionada	3.635	500	3.471	28
Pagamento de Empréstimo de Parte Relacionada	(3.573)	(24)	(3.573)	(24)
Pagamento de Empréstimo de Capital de Giro				
Pagamento de Empréstimo				
Pagamento de Dividendos				
Caixa Líquido Consumido Pelas Atividade de Financiamento	62	476	(102)	4
(DIMINUIÇÃO) ACRÉSCIMO DE CAIXA E EQUIVALENES DE CAIXA DO PERÍODO	-	(2)	(166)	(476)
Caixa e Equivalentes de Caixa no Início do Exercício		2	318	794
Caixa e Equivalentes de Caixa no Final do Exercício			152	318
(DIMINUIÇÃO) ACRÉSCIMO DE CAIXA E QUIVALENTES DE CAIXA DO PERÍODO	-	(2)	(166)	(476)

- ✓ A conta “Caixa Líquido Gerado pelas Atividades Operacionais” foi negativo em R\$ 480 mil.
- ✓ O “Caixa Líquido” consumido pelas atividades de financiamento foi de R\$ 4 mil.



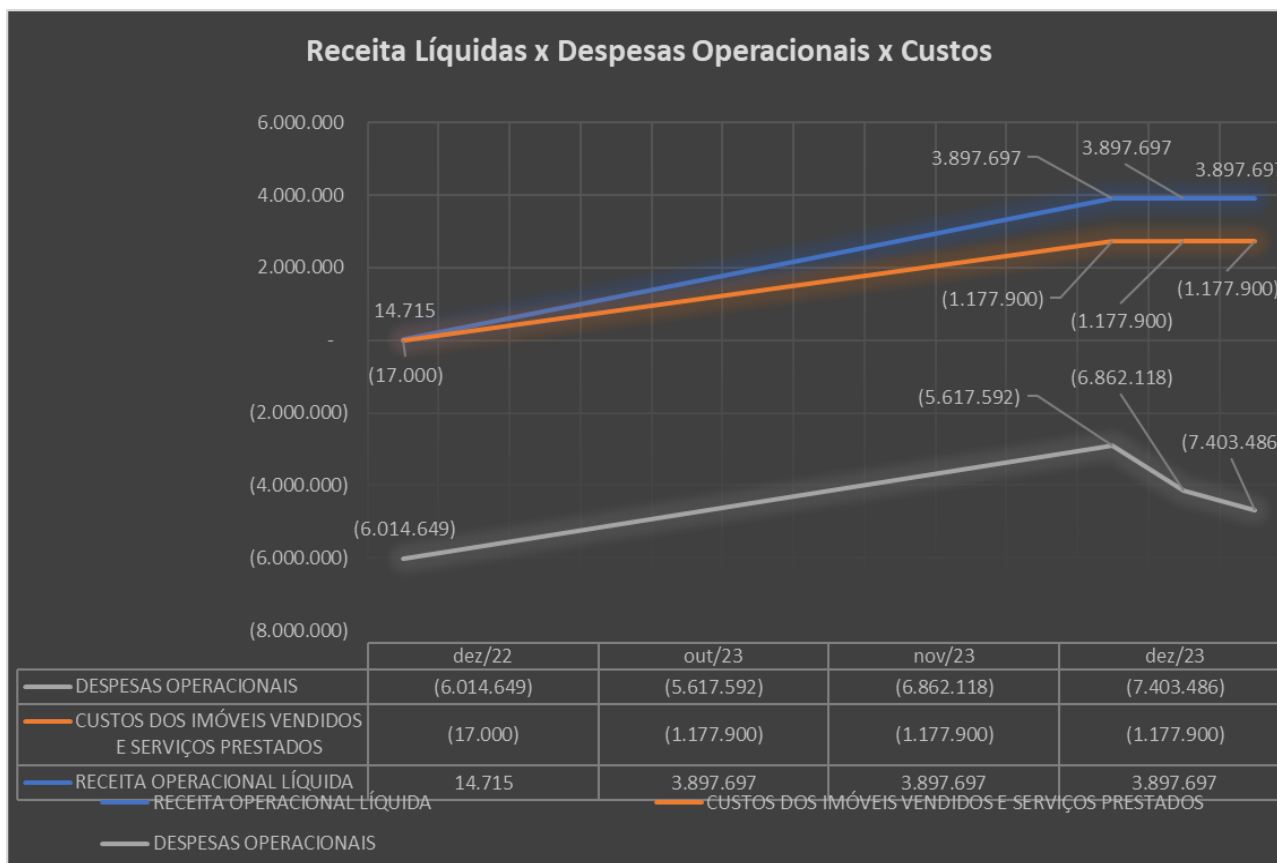
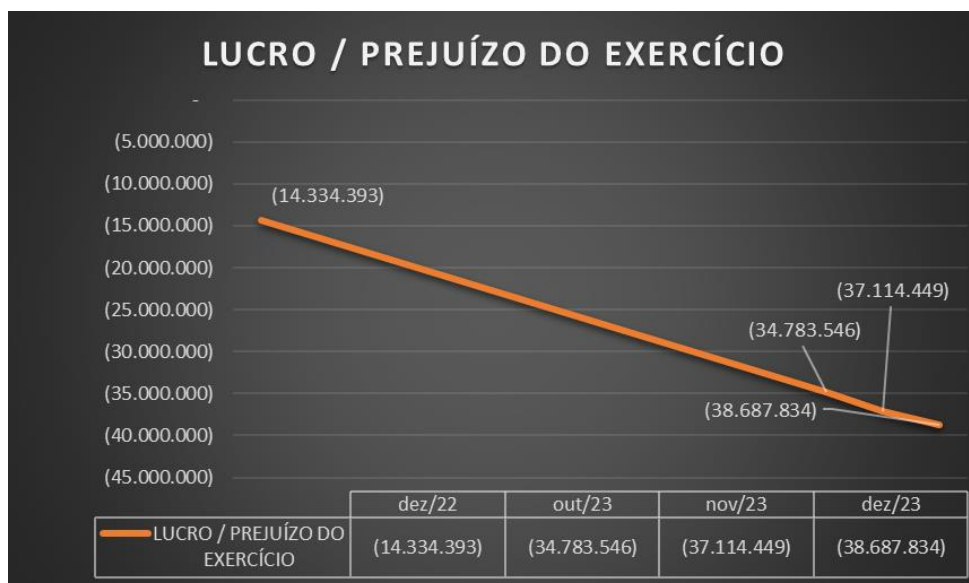
O “Acréscimo de Caixa e Equivalente de Caixa no Período” foi de -R\$ 166 mil para -R\$ 476 mil.

4.1 DRE

DEMONSTRAÇÃO DO RESULTADO	dez-22	out-23	nov-23	dez-23	AV	AH
VENDAS DE IMÓVEIS	24.153,18	7.680,56	7.680,56	7.680,56	-0,02%	0,00%
VENDAS DE TERRENOS	38.013,45	7.959.295,61	7.959.295,61	7.959.295,61	-20,57%	0,00%
PRESTAÇÃO DE SERVIÇOS	-	-	-	-	0,00%	0,00%
OUTRAS RECEITAS	-	-	-	-	0,00%	0,00%
RECEITA OPERACIONAL BRUTA	62.166,63	7.966.976,17	7.966.976,17	7.966.976,17	-20,59%	0,00%
DEDUÇÕES DE VENDAS	(47.451,21)	(4.069.279,16)	(4.069.279,16)	(4.069.279,16)	10,52%	0,00%
RECEITA OPERACIONAL LÍQUIDA	14.715,42	3.897.697,01	3.897.697,01	3.897.697,01	-10,07%	0,00%
CUSTO DOS IMÓVEIS VENDIDOS	-	-	-	-	0,00%	0,00%
CUSTO DOS TERRENOS VENDIDOS	(17.000,00)	(1.177.899,92)	(1.177.899,92)	(1.177.899,92)	3,04%	0,00%
CUSTO DOS SERVIÇOS PRESTADOS	-	-	-	-	0,00%	0,00%
LUCRO BRUTO	(2.284,58)	2.719.797,09	2.719.797,09	2.719.797,09	-7,03%	0,00%
DESPESAS COM VENDAS	514.082,07	(85.012,89)	(85.012,89)	(85.012,89)	0,22%	0,00%
DESPESAS GERAIS E ADMINISTRATIVAS	(6.978.282,72)	(5.464.704,06)	(6.706.293,40)	(7.244.627,74)	18,73%	8,03%
DEPRECIACÕES E AMORTIZAÇÕES	(54.724,11)	(38.732,86)	(41.668,91)	(44.702,61)	0,12%	7,28%
OUTRAS RECEITAS (DESPESAS) OPERACIONAIS LÍQUIDAS	504.276,00	(29.142,45)	(29.142,45)	(29.142,45)	0,08%	0,00%
RESULTADO NA ALIENAÇÃO DE INVESTIMENTOS	-	-	-	-	0,00%	0,00%
EQUIVALÊNCIA PATRIMONIAL	-	-	-	-	0,00%	0,00%
RESULTADO NÃO OPERACIONAL	(6.014.648,76)	(5.617.592,26)	(6.862.117,65)	(7.403.485,69)	19,14%	7,89%
RECEITAS (DESPESAS) OPERACIONAIS	5.716.241,13	(5.617.592,26)	(6.862.117,65)	(7.406.485,69)	19,14%	7,93%
LUCRO / PREJUÍZO OPERACIONAL ANTES DO RES. FINANCEIRO	5.713.956,55	(2.897.795,17)	(4.142.320,56)	(4.686.688,60)	12,11%	13,14%
RECEITAS FINANCEIRAS	471.210,29	407.436,11	448.637,97	494.746,13	-1,28%	10,28%
DESPESAS FINANCEIRAS	(20.343.013,19)	(12.879.239,03)	(14.006.819,04)	(15.081.943,81)	38,98%	7,68%
RESULTADO FINANCEIRO	-	-	-	-	0,00%	0,00%
LUCRO / PREJUÍZO ANTES DO IR /CSLL	(14.157.846,35)	(15.369.598,09)	(17.700.501,63)	(19.273.886,28)	49,82%	8,89%
IMPOSTO DE RENDA E CONTRIBUIÇÃO SOCIAL	(176.546,61)	(19.413.947,68)	(19.413.947,68)	(19.413.947,68)	50,18%	0,00%
LUCRO / PREJUÍZO DO EXERCÍCIO ANTES DA PART. MINORITÁRIA	(14.334.392,96)	(34.783.545,77)	(37.114.449,31)	(38.687.833,96)	100,00%	4,24%
PARTICIPAÇÃO DOS MINORITÁRIOS NO RESULTADO	-	-	-	-	-	-
LUCRO / PREJUÍZO DO EXERCÍCIO	(14.334.392,96)	(34.783.545,77)	(37.114.449,31)	(38.687.833,96)	100,00%	4,24%

- ✓ O Resultado Não Operacional apresentou um aumento em 7,89% tendo como causa provável o prejuízo acumulado no período.
- ✓ O prejuízo acumulado cresceu em 4,24% em relação ao período anterior.







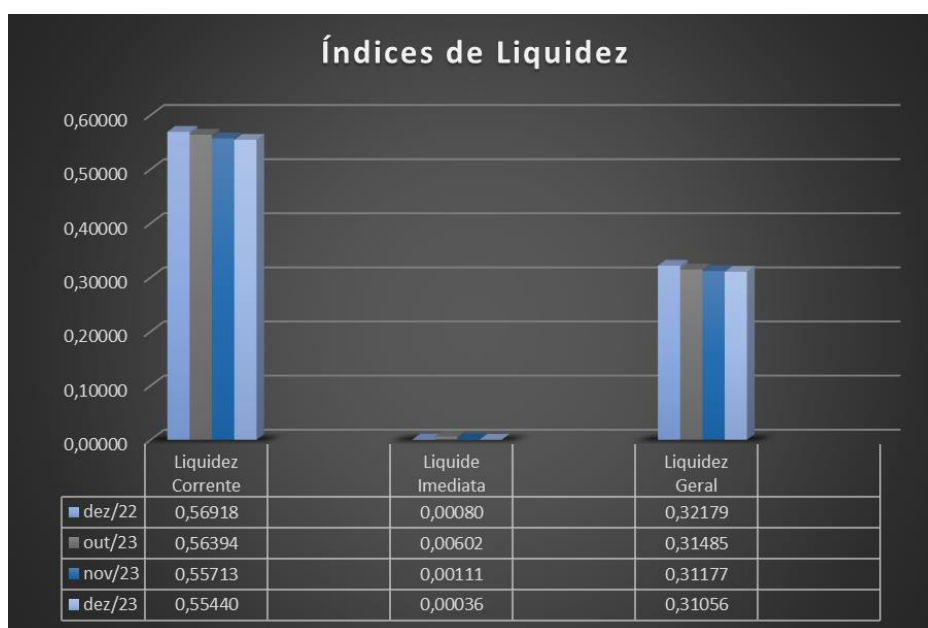
5. Índices Financeiros



A seguir, resumos expostos em relatório apresentadas na exordial, do período questionamentos pendentes de retorno

5.1 Índices de Liquidez

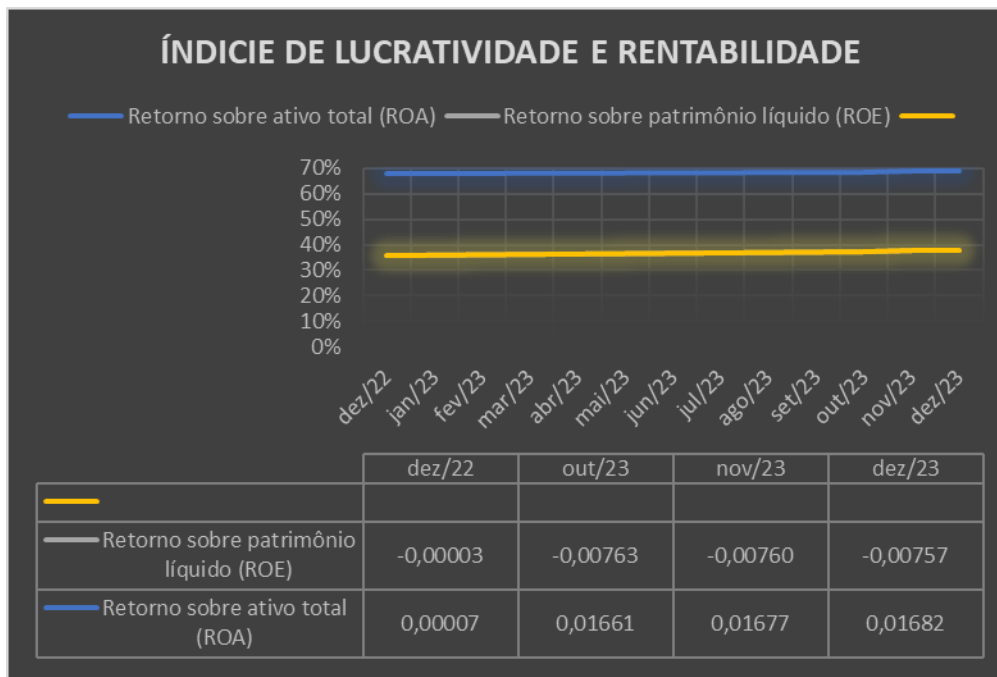
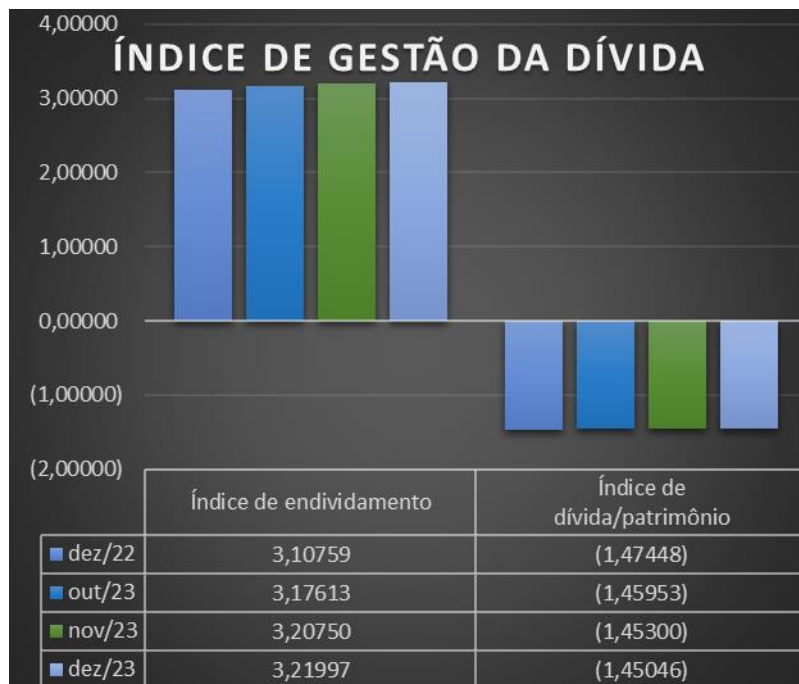
ÍNDICES DE LÍQUIDEZ	dez/22	out/23	nov/23	dez/23
Liquidez Corrente	0,56918	0,56394	0,55713	0,55440
Liquidez Imediata	0,00080	0,00602	0,00111	0,00036
Liquidez Geral	0,32179	0,31485	0,31177	0,31056



- ✓ Observando o gráfico acima com informações sobre os Índices de Liquidez, observa-se que a Recuperanda não apresenta nenhum dos índices com um percentual, superior ou igual a 1, portanto, fica entendido que a empresa não possui capacidade de honrar com suas dívidas.

ÍNDICE DE GESTÃO DE DÍVIDA	dez/22	out/23	nov/23	dez/23
Índice de endividamento	3,10759	3,17613	3,20750	3,21997
Índice de dívida/patrimônio	-1,47448	-1,45953	-1,45300	-1,45046

ÍNDICE DE LUCRATIVIDADE E RENTABILIDADE	dez/22	out/23	nov/23	dez/23
Margem de Lucro Líquido	0,23671	0,48923	0,48923	0,48923
Margem de Lucro Operacional	91,91356	-0,36373	-0,51994	-0,58826
Margem de lucro bruto	-0,15525	0,69780	0,69780	0,69780
Índice de Receita Operacional/total de ativos	0,02531	-0,01235	-0,01782	-0,02022
Retorno sobre ativo total (ROA)	0,00007	0,01661	0,01677	0,01682
Retorno sobre patrimônio líquido (ROE)	-0,00003	-0,00763	-0,00760	-0,00757
Grau de Alavancagem Financeira	-0,47448	-0,45953	-0,45300	-0,45046



5.2 Glossário dos Índices Financeiros

- ✓ **Liquidez Corrente** - Como podemos notar através da fórmula, seu cálculo é feito a partir dos direitos de curto prazo da empresa, como caixa, estoques, contas a receber e as dívidas de curto prazo, como empréstimos e financiamentos. Se o resultado do índice de liquidez corrente for > 1 , significa que a empresa possui meios de honrar com suas obrigações de curto prazo, demonstrando uma folga no disponível. Se o resultado for $= 1$, significa que os direitos e obrigações de curto prazo são iguais. Já se o resultado for < 1 , a empresa poderá apresentar problemas, pois suas disponibilidades são insuficientes para honrar com suas obrigações de curto prazo.
- ✓ **Liquidez Imediata** - Como podemos notar através da fórmula, seu cálculo é feito a partir dos direitos de curto prazo da empresa, como caixa, estoques, contas a receber e as dívidas de curto prazo, como empréstimos e financiamentos. Se o resultado do índice de liquidez corrente for > 1 , significa que a empresa possui meios de honrar com suas obrigações de curto prazo, demonstrando uma folga no disponível. Se o resultado for $= 1$, significa que os direitos e obrigações de curto prazo são iguais. Já se o resultado for < 1 , a empresa poderá apresentar problemas, pois suas disponibilidades são insuficientes para honrar com suas obrigações de curto prazo.
- ✓ **Liquidez Geral** - Ele indica que a cada R\$ 1 que a empresa tem de dívida, o quanto ela possui de direitos e haveres no ativo circulante e no realizável a longo prazo.
- ✓ **Índice de giro de ativos fixos/imobilizado** - O índice de giro do ativo imobilizado indica quanto à empresa vendeu para cada R\$ 1,00 de investimento total. Quanto maior seu valor melhor, pois indica que a empresa é eficiente em usar seus ativos permanentes para gerar receita.
- ✓ **Índice de giro total de ativos** - Quanto maior for esse índice, melhor, pois indicará que a empresa utiliza bem o total de seus ativos, trazendo maior retorno sobre o capital investido. Em outras palavras, se a empresa apresentar um índice alto, ou maior do que a média do setor significará que ela gerou um volume suficiente de negócios, dado seu investimento total em ativos. Este é um índice muito importante, uma vez que indica se as operações, e conseqüentemente as receitas, foram ou não financeiramente eficientes. Caso a companhia apresente um índice baixo, ela terá que Ativo aumentar suas vendas e vender alguns ativos.
- ✓ **Índice de endividamento** - O resultado da conta acima indicará quantos % de capital de terceiros a empresa possui. Quanto maior seu valor, maior a participação de capital de terceiros no financiamento das operações corporativas. Logo, os credores preferem índices de endividamento baixos, pois quanto menor for, maior será a proteção contra prejuízos em caso de falência da companhia.
- ✓ **Índice de dívida/patrimônio** - Quanto maior o índice, pior. Quanto mais alto ele for, maior será a participação de capital de terceiros na empresa, e, conseqüentemente, maior será a dívida da empresa.
- ✓ **Margem de lucro líquido** - A margem líquida indica o percentual de ganho da companhia sobre suas vendas, após a dedução de todas as despesas, inclusive despesas com juros e imposto de renda. Por exemplo, a margem de lucro líquido de uma empresa pode ser de 9%. Mas para sabermos se essa margem está boa ou não, temos que comparar com outras empresas do mesmo ramo. Se esse valor for maior, temos uma empresa com vantagem competitiva perante seus concorrentes. Entretanto, se estiver abaixo, a empresa pode estar operando com ineficiência ou ter altas despesas com juros.
- ✓ **Margem de lucro operacional** - Esse índice demonstra o ganho da empresa com suas operações, desconsiderando as despesas financeiras e impostos, sendo possível identificar se o problema da margem líquida está realmente ou não nas operações da companhia.
- ✓ **Margem de lucro operacional** - Esse índice demonstra o ganho da empresa com suas operações,

desconsiderando as despesas financeiras e impostos, sendo possível identificar se o problema da margem líquida está realmente ou não nas operações da companhia.

- ✓ **Margem de lucro bruto** - A margem de lucro bruto indica o quanto a empresa está ganhando como resultado direto de suas atividades operacionais. Quanto maior for a margem bruta, maior será a rentabilidade das vendas.
- ✓ **Índice de receita operacional/total de ativos** - A margem de lucro bruto indica o quanto a empresa está ganhando como resultado direto de suas atividades operacionais. Quanto maior for a margem bruta, maior será a rentabilidade das vendas.
- ✓ **Retorno sobre ativo total (ROA)** - Quanto maior for o rendimento da empresa sobre o total dos ativos, melhor, e quanto mais capitalizada a empresa for, menor será o ROA. Se uma empresa apresentar um baixo índice de retorno sobre o ativo total, sua capacidade de geração de receita operacional será insuficiente, ou ela está pagando altas despesas com juros. Para uma melhor interpretação do ROA, será necessário comparar com períodos passados, a fim de ver a evolução da empresa ao longo do tempo. Além disso, comparar o ROA com outras empresas do setor é fundamental a fim de descobrir se essa empresa apresenta uma vantagem competitiva perante seus concorrentes.
- ✓ **Retorno sobre patrimônio líquido (ROE)** - O ROE também é considerado um índice muito importante, pois ele mede a capacidade de uma empresa de agregar valor a ela mesma utilizando recursos próprios, fazendo com que ela cresça usando somente aquilo que ela já tem. Assim como o ROA, é importante verificar a evolução do índice ao longo do tempo, além de comparar com o índice de outras empresas.
- ✓ **Grau de alavancagem financeira** - Se o resultado for igual a 1, a alavancagem será zero, isto é, não há capital de terceiros na companhia, indicando um risco financeiro baixo. Se o resultado for maior do que 1, a alavancagem financeira será considerada boa, pois o retorno do ativo total será maior do que a remuneração paga ao capital de terceiros. Se o resultado for menor do que 1, a situação da empresa poderá ser ruim, indicando riscos financeiros e muita participação de capital de terceiros na companhia.

Davi Nascimento Aragão
Contador Auxiliar do Administrador Judicial
CRC/SE 06583/O-45



6. Situação Fiscal

A Recuperanda encaminhou à Administração Judicial os relatórios e/ou extratos de débitos fiscais que demonstram sua situação fiscal perante a Fazenda Nacional, Estadual e Municipal.

6.1 Fazenda Nacional

CREDORES	Nº DA CDA	ORIGEM/CÓDIGO DA RECEITA	VALOR APURADO PELO ADMINISTRADOR - R\$
UNIÃO	04982 601281/2016-32	2294 - DIV.ATIVA-SPU	150.875,26
UNIÃO	10410 800116/2018-19	8900 - DIV.ATIVA-ITR EX 97 EPOSTERIO	5.891,84
UNIÃO	10510 721103/2018-48	3560 - DIV.ATIVA-IRPJ FONTE	217.705,20
UNIÃO	10510 724613/2018-77	3560 - DIV.ATIVA-IRPJ FONTE	939.071,95
UNIÃO	04906 600147/2013-84	2294 - DIV.ATIVA-SPU	34.558,68
UNIÃO	04906 600152/2013-97	2294 - DIV.ATIVA-SPU	11.676,21
UNIÃO	04906 600159/2013-17	2294 - DIV.ATIVA-SPU	47.819,32
UNIÃO	04906 600737/2013-28	2294 - DIV.ATIVA-SPU	1.764,90
UNIÃO	04906 600438/2013-72	2294 - DIV.ATIVA-SPU	1.764,90
UNIÃO	04906 600439/2013-17	2294 - DIV.ATIVA-SPU	1.764,90
UNIÃO	04906 600440/2013-41	2294 - DIV.ATIVA-SPU	1.764,90
UNIÃO	04906 600441/2013-96	2294 - DIV.ATIVA-SPU	1.764,90
UNIÃO	10510 502090/2014-86	4493 - DIV.ATIVA-COFINS	9.892.924,78
UNIÃO	10510 723376/2013-12	4493 - DIV.ATIVA-COFINS	18.659.910,14
UNIÃO	04906 600383/2016-43	2294 - DIV.ATIVA-SPU	1.665,02
UNIÃO	04906 600384/2016-98	2294 - DIV.ATIVA-SPU	1.762,59
UNIÃO	04906 600386/2016-87	2294 - DIV.ATIVA-SPU	1.663,12
UNIÃO	04906 600387/2016-21	2294 - DIV.ATIVA-SPU	1.589,19
UNIÃO	04906 600388/2016-76	2294 - DIV.ATIVA-SPU	1.534,78
UNIÃO	04906 600389/2016-11	2294 - DIV.ATIVA-SPU	1.522,64
UNIÃO	04906 600392/2019-34	2294 - DIV.ATIVA-SPU	1.522,64
UNIÃO	04906 600399/2016-56	2294 - DIV.ATIVA-SPU	1.428,51
UNIÃO	04906 600400/2016-42	2294 - DIV.ATIVA-SPU	1.535,04
UNIÃO	04906 600401/2016-97	2294 - DIV.ATIVA-SPU	1.788,46
UNIÃO	04906 600406/2016-10	2294 - DIV.ATIVA-SPU	1.781,41
UNIÃO	04906 601888/2016-25	2294 - DIV.ATIVA-SPU	1.583,24
UNIÃO	04906 601889/2016-70	2294 - DIV.ATIVA-SPU	1.489,71
UNIÃO	04906 601891/2016-49	2294 - DIV.ATIVA-SPU	1.556,96
UNIÃO	04906 601892/2016-93	2294 - DIV.ATIVA-SPU	1.556,96
UNIÃO	04906 601896/2016-71	2294 - DIV.ATIVA-SPU	1.689,61

UNIÃO	04906 601899/2016-13	2294 - DIV.ATIVA-SPU	1.594,78
UNIÃO	04906 601900/2016-00	2294 - DIV.ATIVA-SPU	1.594,78
UNIÃO	04906 601901/2016-46	2294 - DIV.ATIVA-SPU	1.594,78
UNIÃO	04906 601902/2016-91	2294 - DIV.ATIVA-SPU	1.594,78
UNIÃO	04906 601903/2016-35	2294 - DIV.ATIVA-SPU	1.594,78
UNIÃO	04906 601904/2016-80	2294 - DIV.ATIVA-SPU	1.555,90
UNIÃO	04906 601906/2016-79	2294 - DIV.ATIVA-SPU	1.423,77
UNIÃO	04906 601907/2016-13	2294 - DIV.ATIVA-SPU	1.678,46
UNIÃO	04906 601910/2016-37	2294 - DIV.ATIVA-SPU	1.438,20
UNIÃO	04906 601911/2016-81	2294 - DIV.ATIVA-SPU	1.400,29
UNIÃO	04906 601914/2016-15	2294 - DIV.ATIVA-SPU	1.526,70
UNIÃO	04906 601920/2016-72	2294 - DIV.ATIVA-SPU	1.733,68
UNIÃO	04906 601921/2016-17	2294 - DIV.ATIVA-SPU	1.496,01
UNIÃO	04906 600613/2018-36	2294 - DIV.ATIVA-SPU	4.296,21
UNIÃO	04906 600614/2018-81	2294 - DIV.ATIVA-SPU	7.784,10
UNIÃO	04906 600615/2018-25	2294 - DIV.ATIVA-SPU	1.712,16
UNIÃO	04906 600616/2018-70	2294 - DIV.ATIVA-SPU	26.332,15
UNIÃO	04906 600617/2018-14	2294 - DIV.ATIVA-SPU	1.377,38
UNIÃO	04906 600618/2018-69	2294 - DIV.ATIVA-SPU	1.164,39
UNIÃO	04906 600620/2018-38	2294 - DIV.ATIVA-SPU	1.251,66
UNIÃO	04906 600621/2018-82	2294 - DIV.ATIVA-SPU	1.185,17
UNIÃO	04906 600622/2018-27	2294 - DIV.ATIVA-SPU	1.436,28
UNIÃO	04906 600623/2018-71	2294 - DIV.ATIVA-SPU	1.249,86
UNIÃO	04906 600624/2018-16	2294 - DIV.ATIVA-SPU	1.490,69
UNIÃO	04906 600625/2018-61	2294 - DIV.ATIVA-SPU	1.227,58
UNIÃO	04906 600626/2018-13	2294 - DIV.ATIVA-SPU	1.280,04
UNIÃO	04906 600627/2018-50	2294 - DIV.ATIVA-SPU	1.225,11
UNIÃO	04960 600628/2018-02	2294 - DIV.ATIVA-SPU	1.272,53
UNIÃO	04906 600629/2018-49	2294 - DIV.ATIVA-SPU	1.393,37
UNIÃO	04906 600630/2018-73	2294 - DIV.ATIVA-SPU	1.225,11
UNIÃO	04906 600631/2018-18	2294 - DIV.ATIVA-SPU	1.342,42
UNIÃO	04906 600632/2018-62	2294 - DIV.ATIVA-SPU	1.426,93
UNIÃO	04906 600633/2018-15	2294 - DIV.ATIVA-SPU	1.311,71
UNIÃO	04906 600634/2018-51	2294 - DIV.ATIVA-SPU	1.669,91
UNIÃO	04906 600635/2018-04	2294 - DIV.ATIVA-SPU	1.200,30
UNIÃO	04906 600636/2018-41	2294 - DIV.ATIVA-SPU	1.396,91
UNIÃO	04906 600637/2018-95	2294 - DIV.ATIVA-SPU	1.323,46
UNIÃO	04906 600638/2019-30	2294 - DIV.ATIVA-SPU	1.263,91
UNIÃO	04906 600639/2018-84	2294 - DIV.ATIVA-SPU	58.376,95
UNIÃO	04906 600640/2018-17	2294 - DIV.ATIVA-SPU	1.222,92
UNIÃO	04906 600641/2018-53	2294 - DIV.ATIVA-SPU	1.176,20
UNIÃO	04906 600642/2018-06	2294 - DIV.ATIVA-SPU	30.432,53
UNIÃO	04906 600643/2018-42	2294 - DIV.ATIVA-SPU	1.708,83
UNIÃO	04906 600644/2018-97	2294 - DIV.ATIVA-SPU	1.352,39
UNIÃO	04906 600647/2018-21	2294 - DIV.ATIVA-SPU	1.195,99
UNIÃO	04906 600648/2018-75	2294 - DIV.ATIVA-SPU	1.251,10
UNIÃO	04906 600649/2018-10	2294 - DIV.ATIVA-SPU	1.286,28
UNIÃO	04906 600650/2018-44	2294 - DIV.ATIVA-SPU	1.276,75
UNIÃO	04906 600651/2018-99	2294 - DIV.ATIVA-SPU	15.998,55
UNIÃO	04906 600652/2018-33	2294 - DIV.ATIVA-SPU	15.598,55
UNIÃO	04906 600653/2018-88	2294 - DIV.ATIVA-SPU	1.162,66
UNIÃO	04906 600654/2018-22	2294 - DIV.ATIVA-SPU	1.302,49
UNIÃO	04906 600655/2018-77	2294 - DIV.ATIVA-SPU	1.225,92
UNIÃO	10510 720948/2018-16	1772 - DIV.ATIVA-RET COMTA PG PJ D PRI	50.302,52
UNIÃO	10510 724613/2018-77	1772 - DIV.ATIVA-RET COMTA PG PJ D PRI	203.221,19
UNIÃO	10510 502087/2014-62	0810 - DIV.ATIVA-PIS	1.986.194,18
UNIÃO		DÍVIDA PREVIDENCIÁRIA	28.463.513,48
UNIÃO		DIVIDA NÃO PRVIDENCIARIA	18.967.560,51
PREFEITURA MUNICIPAL DE ARACAJU	146192015	Auto de Infração (Mobilário)	2.111.820,48
PREFEITURA MUNICIPAL DE ARACAJU	146202015	Auto de Infração (Mobilário)	272.448,37
PREFEITURA MUNICIPAL DE ARACAJU	296383	Auto de Infração (Mobilário)	2.520.920,99
PREFEITURA MUNICIPAL DE ARACAJU	296384	Auto de Infração (Mobilário)	870.281,33
PREFEITURA MUNICIPAL DE ARACAJU	37242	ISS	8.060,53
PREFEITURA MUNICIPAL DE ARACAJU	104609	TLF	270,78
SECRETARIA DE ESTADO DA FAZENDA DE SERGIPE	2018056494	CUSTAS PROCESSUAIS	486,30
SECRETARIA DE ESTADO DA FAZENDA DE SERGIPE	2019003320	CUSTAS PROCESSUAIS	2.501,95
SECRETARIA DE ESTADO DA FAZENDA DE SERGIPE	2019018833	CUSTAS PROCESSUAIS	2.837,27
Total		RS	85.679.492,10

6.2 Fazenda Estadual

SECRETARIA DA FAZENDA
GOVERNO DE SERGIPE

Unidade Atual: CEAC ARACAJU - ATENDIMENTO
Quinta-Feira, 5 de Março de 2020 - 10:33:05h - SEDEVLP5

Internet | Intranet > Portal do Usuário

Seções
PROCESSOS FISCAIS
Atendimento
Consulta
Avançada
Básica
Consulta Avançada
Procuradoria
Consultar DA Crédito não Tributário
Extrato Individual do FINATE
Legado
Listar Débitos Autuado
Extrato Imposto de Renda do FINATE
Pagamento
Parcelamento
Tramitação

Consulta Avançada

Nova Consulta

Critério de Pesquisa
Pesquisar por : Processos por Autuado : Inscrição
Data Atualização : 05/03/2020
Argumento : 270013822

Modo de exibição

Processo	Identificação	Razão Social/Nome	Fase	Condição	Motivo Tramitação	Detalhe	de 16 e 30 em 35 ocorrência(s)	VI sem Redução	VI com Redução
200703126	27.001.382-2	NORCON SOCIEDADE NORDESTINA DE CONSTRUÇÕES S/A	ABOUVAMENTO	ABOUVADO	PROCESSO ABOUVADO	ABOUVAMENTO DEFINITIVO	0,00	0,00	
200703180	27.001.382-2	NORCON SOCIEDADE NORDESTINA DE CONSTRUÇÕES S/A	ABOUVAMENTO	ABOUVADO	PROCESSO ABOUVADO	ABOUVAMENTO DEFINITIVO	0,00	0,00	
200703376	27.001.382-2	NORCON SOCIEDADE NORDESTINA DE CONSTRUÇÕES S/A	ABOUVAMENTO	ABOUVADO	PROCESSO ABOUVADO	ABOUVAMENTO DEFINITIVO	0,00	0,00	
200807221	27.001.382-2	NORCON SOCIEDADE NORDESTINA DE CONSTRUÇÕES S/A	ABOUVAMENTO	ABOUVADO	PROCESSO ABOUVADO	ABOUVAMENTO DEFINITIVO	0,00	0,00	
200807222	27.001.382-2	NORCON SOCIEDADE NORDESTINA DE CONSTRUÇÕES S/A	ABOUVAMENTO	ABOUVADO	PROCESSO ABOUVADO	ABOUVAMENTO DEFINITIVO	0,00	0,00	
200904242	27.001.382-2	NORCON SOCIEDADE NORDESTINA DE CONSTRUÇÕES S/A	ABOUVAMENTO	ABOUVADO	PROCESSO ABOUVADO	ABOUVAMENTO DEFINITIVO	0,00	0,00	
200904246	27.001.382-2	NORCON SOCIEDADE NORDESTINA DE CONSTRUÇÕES S/A	ABOUVAMENTO	ABOUVADO	PROCESSO ABOUVADO	ABOUVAMENTO DEFINITIVO	0,00	0,00	
200904249	27.001.382-2	NORCON SOCIEDADE NORDESTINA DE CONSTRUÇÕES S/A	ABOUVAMENTO	ABOUVADO	PROCESSO ABOUVADO	ABOUVAMENTO DEFINITIVO	0,00	0,00	
201507061	13.015.151/0001-65	NORCON SOCIEDADE NORDESTINA DE CONSTRUÇÕES S/A	ABOUVAMENTO	ABOUVADO	PROCESSO ABOUVADO	ABOUVAMENTO DEFINITIVO	0,00	0,00	
201535274	13.015.151/0001-65	NORCON SOCIEDADE NORDESTINA DE CONSTRUÇÕES S/A	ABOUVAMENTO	ABOUVADO	PROCESSO ABOUVADO	ABOUVAMENTO DEFINITIVO	0,00	0,00	
201508610	13.015.151/0001-65	NORCON SOCIEDADE NORDESTINA DE CONSTRUÇÕES S/A	ABOUVAMENTO	ABOUVADO	PROCESSO ABOUVADO	ABOUVAMENTO DEFINITIVO	0,00	0,00	
201730733	13.015.151/0001-65	NORCON SOCIEDADE NORDESTINA DE CONSTRUÇÕES S/A	ABOUVAMENTO	ABOUVADO	PROCESSO ABOUVADO	ABOUVAMENTO DEFINITIVO	0,00	0,00	
201904051	27.001.382-2	NORCON SOCIEDADE NORDESTINA DE CONSTRUÇÕES S/A	ABOUVAMENTO	ABOUVADO	PROCESSO ABOUVADO	ABOUVAMENTO DEFINITIVO	0,00	0,00	
210008033	27.001.382-2	NORCON SOCIEDADE NORDESTINA DE CONSTRUÇÕES S/A	ABOUVAMENTO	ABOUVADO	ABOUVAR PROCESSO	INCINERACAO	0,00	0,00	
2019115212	13.015.151/0001-65	NORCON S.N.O.DE CONSTRUÇÕES S/A	INSCRICAO NA DIVIDA	INSCRITO	AGUARDAR ENCAMINHAMENTO PARA EXECUCAO	VALOR INFERIOR AO MINIMO EXECUTAVEL	2.205,23	1.795,69	

05/03/2020

: SEFAZ : Secretaria de Estado da Fazenda de Sergipe

SECRETARIA DA FAZENDA
GOVERNO DE SERGIPE

Unidade Atual: CEAC ARACAJU - ATENDIMENTO
Quinta-Feira, 5 de Março de 2020 - 10:33:17h - SEDEVLP5

Internet | Intranet > Portal do Usuário

Seções
PROCESSOS FISCAIS
Atendimento
Consulta
Avançada
Básica
Consulta Avançada
Procuradoria
Consultar DA Crédito não Tributário
Extrato Individual do FINATE
Legado
Listar Débitos Autuado
Extrato Imposto de Renda do FINATE
Pagamento
Parcelamento
Tramitação

Consulta Avançada

Nova Consulta

Critério de Pesquisa
Pesquisar por : Processos por Autuado : Inscrição
Data Atualização : 05/03/2020
Argumento : 270013822

Modo de exibição

Processo	Identificação	Razão Social/Nome	Fase	Condição	Motivo Tramitação	Detalhe	de 31 a 35 em 35 ocorrência(s)	VI sem Redução	VI com Redução
2019128373	13.015.151/0001-65	NORCON S.NO.DE CONSTRUÇOES S/A	INSCRICAO NA DIVIDA	INSCRITO	AGUARDAR ENCAMINHAMENTO PARA EXECUCAO	VALOR INFERIOR AO MINIMO EXECUTAVEL	2.006,16	1.638,52	
2019161355	13.015.151/0001-65	NORCON S.NO.DE CONSTRUÇOES S/A	INSCRICAO NA DIVIDA	INSCRITO	AGUARDAR ENCAMINHAMENTO PARA EXECUCAO	VALOR INFERIOR AO MINIMO EXECUTAVEL	1.342,96	1.098,14	
2019174499	13.015.151/0001-65	NORCON S.NO.DE CONSTRUÇOES S/A	INSCRICAO NA DIVIDA	INSCRITO	AGUARDAR ENCAMINHAMENTO PARA EXECUCAO	VALOR INFERIOR AO MINIMO EXECUTAVEL	1.781,43	1.450,82	
2020012468	13.015.151/0001-65	NORCON S.NO.DE CONSTRUÇOES S/A	INSCRICAO NA DIVIDA	INSCRICAO	APTO PARA NEGOCIACAO	INSCRICAO NA DIVIDA ATIVA	1.621,88	1.160,43	
2020017001	13.015.151/0001-65	NORCON S.NO.DE CONSTRUÇOES S/A	INSCRICAO NA DIVIDA	INSCRICAO	APTO PARA NEGOCIACAO	INSCRICAO NA DIVIDA ATIVA	1.162,45	831,72	

11121 3 |

6.3 Fazenda Municipal

Prefeitura Municipal de Aracaju STM - Sistema de Tributação Municipal Extrato do Contribuinte - Débitos														
A PREFEITURA FAZ MAIS COM O SEU IPTU														
Saldo Devedor do Estabelecimento: 6.108.702,31														
003724-2 Proprietário: 79583 / NORCON SOCIEDADE NORDESTINA DE CONSTRUÇÕES SA Nome Fantasia: NORCON SOCIEDADE NORDESTINA DE Endereço: AV DR JOSE MACHADO DE SOUZA 220 Bairro: JARDINS Endereço de Entrega: Descrição da Atividade: 6810201 - Compra e venda de imóveis próprios														
		Cpf:		Cnpj.: 13.015.151/0001-65										
		Cep: 49025-740		Aracaju - SE										
Tipo da Dívida	Dt. Constitui.	Exercício	Ano Base	Valor Original	Lanço	Tributo	Juros	Correção	Desconto	SubTotal	Benefício	Situação do Débito Total	Situação da Dívida Lanço Origem	Inscr. Div. Ativa
Lançamento	01/01/2012	2012	2012	37242	0,00	Imposto Sobre Serviços Tomados	0,00	0,00	0,00	0,00	0,00	Recolhimento 0,00	Recolhimento c/Auto	
Lançamento	01/01/2013	2013	2013	37242	0,00	Imposto Sobre Serviços Tomados	0,00	0,00	0,00	0,00	0,00	Recolhimento 0,00	Recolhimento c/Auto	
Lançamento	01/01/2014	2014	2014	37242	0,00	Imposto sobre serviços de Qualquer Natureza(mens)	0,00	0,00	0,00	0,00	0,00	Recolhimento 0,00	Recolhimento c/Auto	
Lançamento	01/01/2014	2014	2014	37242	0,00	Imposto Sobre Serviços Tomados	0,00	0,00	0,00	0,00	0,00	Recolhimento 0,00	Recolhimento c/Auto	
DívidaAtivaAutoInfra	24/02/2014	2015	2014	146192015	526.612,79	Autos de Infração(Mobiliário)	792.666,59	654.713,45	265.953,80	0,00	2.239.846,53	Aberto 2.239.846,53	Inscrito e na Procuradoria 183987/2014	01/12/2015
DívidaAtivaAutoInfra	22/05/2014	2015	2014	146202015	75.671,96	Autos de Infração(Mobiliário)	106.221,74	76.225,10	30.549,78	0,00	288.668,58	Aberto 288.668,58	Inscrito e na Procuradoria 184192/2014	01/12/2015
Lançamento	01/01/2015	2015	2015	37242	0,00	Imposto sobre serviços de Qualquer Natureza(mens)	0,00	0,00	0,00	0,00	0,00	Recolhimento 0,00	Recolhimento c/Auto	

Impresso em 05/03/2020 às 09:31:21
rptExtratoContribuinte 419573

-- Cabi Informática --

Página 1 de 2

Prefeitura Municipal de Aracaju STM - Sistema de Tributação Municipal Extrato do Contribuinte - Débitos														
A PREFEITURA FAZ MAIS COM O SEU IPTU														
Lançamento	02/01/2016	2016	2016	37242	0,00	Imposto sobre serviços de Qualquer Natureza(mens)	0,00	0,00	0,00	0,00	0,00	Recolhimento 0,00	Recolhimento c/Auto	
Lançamento	02/01/2017	2017	2017	37242	0,00	Imposto sobre serviços de Qualquer Natureza(mens)	0,00	0,00	0,00	0,00	0,00	Recolhimento 0,00	Recolhimento c/Auto	
DívidaAtivaAutoInfra	23/02/2017	2018	2014	296383	569.405,87	Autos de Infração(Mobiliário)	1.490.115,12	419.087,24	178.651,69	0,00	2.654.259,92	Aberto 2.654.259,92	Inscrito e na Procuradoria 200058/2017	15/08/2018
DívidaAtivaAutoInfra	30/11/2017	2018	2015	296384	200.136,80	Autos de Infração(Mobiliário)	519.758,24	136.852,46	59.742,32	0,00	916.499,82	Aberto 916.499,82	Inscrito e na Procuradoria 200089/2017	15/08/2018
Lançamento	19/01/2018	2018	2018	37242	6.320,50	Imposto Sobre Serviços Tomados	680,33	1.380,75	482,78	0,00	8.864,36	Recolhimento 8.864,36		
Lançamento	28/01/2020	2020	2020	37242	4,00	Imposto Sobre Serviços Tomados	0,00	0,00	0,00	0,00	4,00	Recolhimento 4,00		
Lançamento	26/12/2019	2020	2020	34748	559,00	Taxa de licença e funcionamento	0,00	0,00	0,00	0,00	559,00	Aberto 559,00		
				Total do Estabelecimento		Total Original:	1.375.710,92	Total de Correção:	535.380,37	Total do Desconto:	0,00	Total do Benefício:	0,00	
						Total de Multa:	2.909.342,02	SubTotal:	6.108.702,31					
						Total de Juros:	1.288.269,00							

Impresso em 05/03/2020 às 09:31:21
rptExtratoContribuinte 419573

-- Cabi Informática --

Página 2 de 2

6.4 Recolhimento de Tributos

Não foram apresentadas novas documentações para análise e inclusão neste tópico.



7. Endividamento Total

Endividamento Total -Créditos Submetidos					
Classe	Valor	%	Qtd	%	
I - Trabalhista	R\$ 9.166.593,19	7,14	552	27,46%	
III - Quirografária	R\$ 117.911.120,15	91,87	1388	69,05%	
IV - ME/EPP	R\$ 1.276.682,81	0,99	70	3,49%	
Total	R\$ 128.354.396,15	100%	2010	100%	



8. Informações Complementares



A Jorge Husek Advocacia e Consultoria destaca que foram apresentados todos os documentos solicitados.

8.1 Documentos Encaminhados / Pendentes – 2023

DOCUMENTAÇÕES PENDENTES - Ciave Alimentos Ltda	jul/23	ago/23	set/23
Balanço Patrimonial	✓	✓	✓
Demonstrações de Resultado	✓	✓	✓
Extratos Bancários e Conciliação Bancária	✓	✓	✓
Demonstração de Fluxos de Caixa	✓	✓	✓
Relatório geral do Contas a Receber (vencido e a vencer)			
Relatório Geral do Contas a Pagar (vencido e a vencer)			
Relatório Analítico do Imobilizado	✓	✓	✓
Relatório Analítico dos Investimentos	✓	✓	✓
Land Bank e Unidades em Estoque	✓	✓	✓
Relatório do cadastro Geral de Empregados (Admissões e Demissões)	✓	✓	✓
Relatório de Notas Fiscais (obtidos pelo site do Município / Secretaria da Fazenda) – Não houve emissão			
Situação Fiscal: Extratos de Débitos da situação Fiscal perante Estado e Município, ou Certidões	✓	✓	✓
Comprovante de Recolhimento de Tributos (Fiscais e Previdenciários)			
Resumo de Todo o Débito Extraconcursal da Empresa (Fiscal, Pós RJ e etc)			



9. Conclusão



O presente Relatório Mensal de Atividades contempla as atividades realizadas pela Administração Judicial no período de novembro e dezembro de 2023. O Administrador Judicial abaixo mencionado assina o presente documento.

Neste momento cabe ao Administrador Judicial tão somente informar ao Juízo sobre a situação econômico-financeira da Recuperanda, o que faz baseado no balancete contábil anexado ao presente, bem como declinar os atos mais relevantes que vêm sendo praticados pelo AJ e pela Empresa, visando dar solução a crise financeira.

Para que todos possam ter uma melhor compreensão da situação da Recuperanda segue abaixo os índices de rentabilidade e lucratividade no período:

ÍNDICE DE LUCRATIVIDADE E RENTABILIDADE	dez/22	out/23	nov/23	dez/23
Margem de lucro líquido	0,23671	0,48923	0,48923	0,48923
Margem de Lucro Operacional	91,91356	-0,36373	-0,51994	-0,58826
Margem de lucro bruto	-0,15525	0,69780	0,69780	0,69780
Índice de Receita Operacional/total de ativos	0,02531	-0,01235	-0,01782	-0,02022
Retorno sobre ativo total (ROA)	0,00007	0,01661	0,01677	0,01682
Retorno sobre patrimônio líquido (ROE)	-0,00003	-0,00763	-0,00760	-0,00757
Grau de Alavancagem Financeira	-0,47448	-0,45953	-0,45300	-0,45046

JORGE LUIZ HUSEK EMANUELLI
OAB/SE 7918
Administrador Judicial

Jorge Husek Advocacia e Consultoria

Aracaju-SE | Rua São Judas Tadeu, 285, Bairro Pereira Lobo, CEP 49050-710

Contato | jlhusek@gmail.com