

14ª Vara Cível - Privativa de Falência e Recuperação
Judicial da Comarca de Aracaju – Estado de Sergipe
Processo nº: 202311400062
NPU: 0002115-18.2023.8.25.0001

RELATÓRIO MENSAL DE ATIVIDADES

Mês de referência: Janeiro a Março de 2026

Empresa em Recuperação Judicial:

GRUPO ACF

SERGIPE INDUSTRIAL TEXTIL LTDA - CNPJ Nº 13.006.218/0001-03

ARACAJU INVESTIMENTOS LTDA – CNPJ Nº 17.333.406/0001-99

ACF PARTICIPAÇÕES LTDA (ARACAJU PARQUE SHOPPING) – CNPJ Nº
23.004.303/0001-88

COMERCIAL NORTISTA LTDA – CNPJ Nº 07.659.053/0001-68

Relatório elaborado por:

JORGE HUSEK ADVOCACIA E CONSULTORIA

JORGE HUSEK Advocacia e Consultoria atua em processos de recuperação judicial e falência como Administrador Judicial, regulados pela Lei nº 11.101/05, nas Varas Especializadas de Falências e Recuperações Judiciais da comarca de Aracaju e em comarcas do interior do estado de Sergipe.

I – ESCLARECIMENTO:



Este Relatório Mensal de Atividades do **GRUPO ACF**, visa expor os principais acontecimentos, situação trabalhista, balanço patrimonial, indicadores gerenciais e a demonstração de resultado da empresa a fim de auxiliar este MM. Juízo, em conformidade com a Lei 11.101/05, além de oferecer aos stakeholders uma leitura prática e direta da situação da empresa.

Vale salientar que o presente documento é elaborado com base nas atividades e documentação apresentada pelas Recuperandas. As informações e documentos apresentados não são auditados.

II – RELATÓRIO BASE:

Resumo do Andamento Processual	Documentos Enviados	Visita realizada na Recuperanda
Breve Resumo do Andamento Processual	Documentação enviada pela Recuperanda ao Administrador Judicial	Visita realizada na Recuperanda

III – DÚVIDAS E SUGESTÕES:

A **Jorge Husek Advocacia e Consultoria**, em cumprimento ao art. 22 da Lei 11.101/2005, que prevê “fornecer, com presteza, todas as informações solicitadas pelos credores e interessados”, vem informar e disponibilizar para dúvidas, questionamentos ou sugestões, nossos canais de comunicação.

E-mail: jlhusek@gmail.com
Telefone: (79) 99911-5060
Sítio eletrônico: www.jlhusekadvocacia.com.br

SUMÁRIO

- 1. Eventos relevantes**
- 2. Atividades Desenvolvidas pela Administração Judicial, Visitas e Reuniões**
- 3. Análise do Ativo e Passivo**
- 4. Análise do Fluxo de Caixa e DRE**
- 5. Índices Financeiros**
- 6. Situação Fiscal**
- 7. Endividamento Total**
- 8. Informações Complementares**
- 9. Conclusão**



1. Eventos Relevantes

ANDAMENTO	PRAZO	REALIZADO	CHECK
Distribuição do Pedido de Recuperação Judicial	-	18/01/2023	✓
Deferimento do Processamento da Recuperação Judicial	-	25/01/2023	✓
Publicação da Decisão que Deferiu o Processamento da RJ	-	26/01/2023	✓
Apresentação do Plano de Recuperação Judicial	26/03/2023	24/03/2023	✓
Republicação 1º Edital (Edital nº 5989)		17/02/2023	✓
Prazo para Apresentação de Divergências	15/03/2023	-	✓
Publicação 2º Edital (Edital nº 6090)	-	26/07/2023	✓
Republicação 2º Edital (Edital nº 6166)	-	21/11/2023	✓
Prazo Apresentação de Impugnação	01/12/2023	-	✓
Prazo Objeção ao Plano de Recuperação Judicial	21/12/2023	-	✓
Assembleia Geral de Credores 1ª Convocação	-	13/08/2024	✓
Assembleia Geral de Credores 2ª Convocação (SUSPENSÃO)	-	20/08/2024	✓
Assembleia Geral de Credores 2ª Convocação (CONTINUAÇÃO)	-	12/11/2024	✓
Homologação do Plano de Recuperação Judicial	-	26/06/2025	✓
Início Pagamento Classe I	-	-	
Início Pagamento Classe II	-	-	
Início Pagamento Classe III	-	-	
Início Pagamento Classe IV	-	-	

1.2. Cronologia dos Atos Processuais Relevantes

04/12/2025	<p>INTIMAÇÃO - 14ª Vara Cível de Aracaju TRIBUNAL DE JUSTIÇA DO ESTADO DE SERGIPE - 14ª Vara Cível de Aracaju - PROCESSO: 202311400062 - NÚMERO ÚNICO: 0002115-18.2023.8.25.0001 - NATUREZA: Recuperação Judicial - DOCUMENTO: 202511405420 - PRIORIDADE: Normal - [TM4300, MD157] - AUTORE OUTROS: ACF PARTICIPAÇÕES LTDA - : CARTA DE INTIMAÇÃO Prezado(a) Senhor(a), Através da presente, fica Vossa Senhoria INTIMADO(A), para o cumprimento da finalidade abaixo descrita e/ou sobre o teor do despacho prolatado no processo acima mencionado, conforme cópia em anexo ou nos seguintes termos: [...]Ante o exposto, conheço dos Embargos de Declaração opostos por Banco do Brasil S/A, por IH Eficiência Energética e Manutenção e por Facilities Ltda Estemann Equipamentos Ltda, mas, para lhes negar provimento. Intimem-se. [...] Ante o exposto, AUTORIZO a celebração do contrato de financiamento na modalidade DIP Financing entre as empresas em recuperação e IOX Securitizadora S/A, conforme carta juntada aos autos em 03/11/2025-16:53:16h, até o limite de R\$ 20.000.000,00, reconhecendo a validade da nota comercial de R\$ 3.000.000,25, já liberada. [...]</p>
06/01/2026	<p>JUNTADA - RECUPERANDA - CONTRATO DE ALIENAÇÃO FIDUCIÁRIA [...], as Recuperandas valem-se do presente para encartar o Contrato Particular de Alienação Fiduciária e seu respectivo aditivo, firmados entre as Recuperandas e a IOX Securitizadora S/A.[...]. Movimento gerado pelo Advogado RICARDO AMARAL SIQUEIRA (254579-SP).</p>
26/01/2026	<p>RECEBIMENTO DE OFÍCIO - 2ª Vara Cível do Foro de São Bernardo do Campo Encaminho a V. Sa. a decisão-ofício em anexo, extraída dos autos da Execução de Título Extrajudicial nº 1009275-39.2025.8.26.0564 para instrução dos vossos autos 0002115-18.2023.8.25.0001. Solicito, de V. Sa. informações/decisão sobre o</p>

	desbloqueio ou levantamento dos valores encontrados em conta bancária destas, conforme extratos que seguem em anexo.
12/02/2026	MANIFESTAÇÃO - ADMINISTRAÇÃO JUDICIAL - JUNTADA RMA Juntada de RMA referente aos meses de Outubro a Dezembro de 2025. {Movimento gerado pelo Advogado: JORGE LUIZ HUSEK EMANUELLI - 7918}
13/02/2026	DECISÃO - 14ª Vara Cível de Aracaju [...] Ante o exposto: a-) indefiro o pedido formulado por Banco Safra S/A; b-) determino a expedição de ofício ao Cartório do 5º Ofício (2ª Circunscrição Imobiliária de Aracaju/SE) para que proceda à averbação/registro da alienação fiduciária relacionada ao financiamento DIP no imóvel matriculado sob nº 6.454, encaminhando-se cópia do contrato juntado em 06/01/2026; e que seja consignado no ofício que a prática do ato registral deverá observar a qualificação pelo Registro de Imóveis e a publicidade dos ônus e gravames já constantes da matrícula, sem prejuízo de direitos de terceiros, nos limites da legislação aplicável. [...]
04/03/2026	EXPEDIÇÃO DE OFÍCIO - 14ª Vara Cível de Aracaju TRIBUNAL DE JUSTIÇA DO ESTADO DE SERGIPE - 14ª Vara Cível de Aracaju - PROCESSO: 202311400062 - NÚMERO ÚNICO: 0002115-18.2023.8.25.0001 - NATUREZA: Recuperação Judicial - DOCUMENTO: 202611401394 - PRIORIDADE: Normal - [TM4316, MD206] - AUTOR E OUTROS: ACF PARTICIPAÇÕES LTDA - : Prezado(a) Senhor(a), Através do presente, () DETERMINO ou () SOLICITO que seja cumprida a finalidade abaixo transcrita: Finalidade: Encaminhar despacho que se vê: Comunique-se ao Juízo solicitante que a medida será apreciada após a manifestação da parte interessada. Processo Vosso nº 1009275-39.2025.8.26.0564 Despacho segue na integra. - 2º Ofício Cível da Comarca de São Bernardo do Campo.
05/03/2026	EXPEDIÇÃO DE OFÍCIO - 14ª Vara Cível de Aracaju RIBUNAL DE JUSTIÇA DO ESTADO DE SERGIPE - 14ª Vara Cível de Aracaju - PROCESSO: 202311400062 - NÚMERO ÚNICO: 0002115-18.2023.8.25.0001 - NATUREZA: Recuperação Judicial - DOCUMENTO: 202611401389 - PRIORIDADE: Normal - [TM4315, MD205] - AUTOR E OUTROS: ACF PARTICIPAÇÕES LTDA - : Prezado(a) Senhor(a), Através do presente, () DETERMINO ou () SOLICITO que seja cumprida a finalidade abaixo transcrita: Finalidade: Serve o presente para determinar a averbação/registro da alienação fiduciária relacionada ao financiamento DIP no imóvel matriculado sob nº 6.454. Encaminho cópia do contrato juntado aos autos em 06/01/2026. Ressalto que a prática do ato registral deverá observar a qualificação pelo Registro de Imóveis e a publicidade dos ônus e gravames já constantes da matrícula, sem prejuízo de direitos de terceiros, nos limites da legislação aplicável. Segue despacho na integra. - Cartório do 5º Ofício (2ª Circunscrição Imobiliária de Aracaju/SE).



2. Atividades Desenvolvidas pela Administração Judicial, Visitas e Reuniões

Desde a nomeação como Administrador Judicial, tem sido realizadas reuniões de trabalho e conferências com os patronos da Recuperanda, bem como solicitados documentos e informações, principalmente de natureza financeira e contábil, muitos dos quais refletem as análises presentes neste relatório.



Por fim, dando cumprimento ao *múnus*, em 12 de fevereiro de 2026, esta administração judicial juntou o RMA referente aos meses de Outubro a Dezembro de 2025.



3. Análise do Ativo e Passivo

Consubstanciado nos demonstrativos encaminhados à administração judicial, bem como nos disponibilizados pela Recuperanda, passamos a discriminar a evolução da composição das contas patrimoniais de forma comparativa.

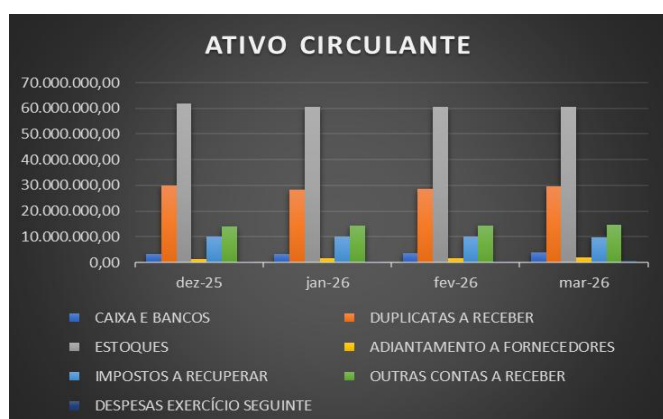
3.1 Ativo (Bens e Direitos)

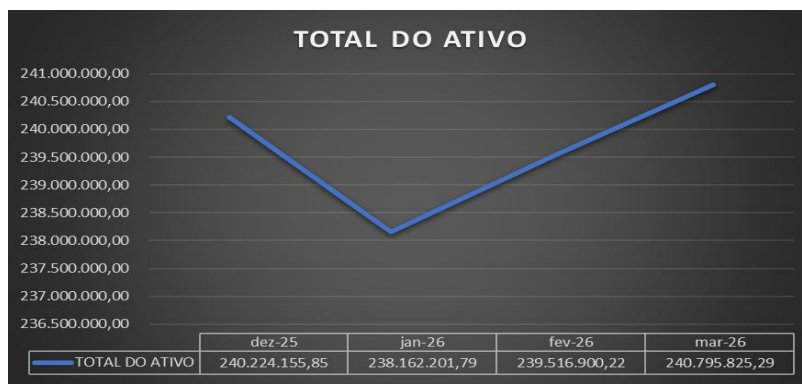
A seguir, resumos expostos em relatório inicial, dos balanços patrimoniais apresentados à administração judicial, do período de Janeiro a Março de 2026, é possível constatar o que segue:

SERGIPE INDUSTRIAL TEXTIL LTDA

ATIVO	dez-25	jan-26	fev-26	mar-26	AV	AH
ATIVO CIRCULANTE	120.737.289,25	118.480.560,66	119.355.785,09	121.223.097,04	50,34%	1,56%
CAIXA E BANCOS	3.170.416,79	3.231.677,65	3.754.104,84	4.006.145,11	1,66%	6,71%
DUPLICATAS A RECEBER	30.016.302,43	28.467.498,90	28.748.738,57	29.651.363,58	12,31%	3,14%
ESTOQUES	61.771.384,06	60.654.394,88	60.460.887,47	60.461.542,20	25,11%	0,00%
ADIANTAMENTO A FORNECEDORES	1.460.874,88	1.583.283,95	1.648.065,95	2.040.498,72	0,85%	23,81%
IMPOSTOS A RECUPERAR	10.164.879,68	10.123.809,15	10.239.621,64	9.943.588,92	4,13%	-2,89%
OUTRAS CONTAS A RECEBER	14.046.931,31	14.296.304,39	14.385.141,11	14.521.233,64	6,03%	0,95%
DESPESAS EXERCÍCIO SEGUINTE	106.500,10	123.591,74	119.225,51	598.724,87	0,25%	402,18%
ATIVO NÃO CIRCULANTE	119.486.866,60	119.681.641,13	120.161.115,13	119.572.728,25	49,66%	-0,49%
IMPOSTOS A RECUPERAR					0,00%	0,00%
REALIZAVEL A LONGO PRAZO	36.603.581,95	36.795.547,57	37.273.385,07	36.684.998,19	15,23%	-1,58%
INVESTIMENTOS	2.815.081,09	2.806.632,06	2.806.632,06	2.806.632,06	1,17%	0,00%
IMOBILIZADO	183.649.181,56	183.660.439,78	183.662.076,28	183.662.076,28	76,27%	0,00%
(-)DEPRECIACÃO ACUMULADA	(104.244.838,46)	(104.244.838,46)	(104.244.838,46)	(104.244.838,46)	-43,29%	0,00%
INTANGIVEL	663.860,46	663.860,18	663.860,18	663.860,18	0,28%	0,00%
(-)AMORTIZAÇÃO ACUMULADA					0,00%	0,00%
TOTAL DO ATIVO	240.224.155,85	238.162.201,79	239.516.900,22	240.795.825,29	100,00%	0,53%

- ✓ Analisando o trimestre, o Ativo Total apresentou relativa estabilidade, com uma queda pontual em janeiro e posterior recuperação nos dois meses seguintes. Ao final de março/26, o saldo superou o valor de dezembro/25, indicando recomposição patrimonial com índice de crescimento em 0,57%, significando uma leve expansão da estrutura de ativos da empresa.



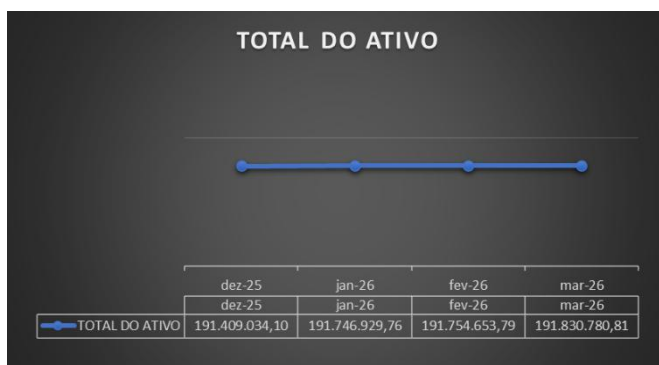


ARACAJU INVESTIMENTOS LTDA

ATIVO	dez-25	jan-26	fev-26	mar-26	AV	AH
ATIVO CIRCULANTE	9.890.457,63	10.260.460,92	10.277.712,43	10.302.095,50	5,37%	0,24%
CAIXA E BANCOS	20.074,68	617,68	1.797,20	2.610,39	0,00%	45,25%
DUPLICATAS A RECEBER	616.288,32	673.979,10	719.578,01	772.723,61	0,40%	7,39%
ESTOQUES					0,00%	0,00%
ADIANTAMENTO A FORNECEDORES					0,00%	0,00%
IMPOSTOS A RECUPERAR	30.806,36	33.692,12	36.696,57	39.651,81	0,02%	8,05%
OUTRAS CONTAS A RECEBER	9.223.288,27	9.220.928,86	9.218.510,50	9.216.092,55	4,80%	-0,03%
DESPESAS ANTECIPADAS		331.243,16	301.130,15	271.017,14	0,14%	-10,00%
ATIVO NÃO CIRCULANTE	181.518.576,47	181.486.468,84	181.476.941,36	181.528.685,31	94,63%	0,03%
IMPOSTOS A RECUPERAR					0,00%	0,00%
REALIZÁVEL A LONGO PRAZO	652.082,36	627.304,50	625.106,79	684.180,51	0,36%	9,45%
INVESTIMENTOS	180.282.390,88	180.282.390,88	180.282.390,88	180.282.390,88	93,98%	0,00%
IMOBILIZADO	388.729,71	381.399,94	374.070,17	366.740,40	0,19%	-1,96%
(-)DEPRECIACÃO ACUMULADA					0,00%	0,00%
INTANGIVEL	195.373,52	195.373,52	195.373,52	195.373,52	0,10%	0,00%
(-)AMORTIZAÇÃO ACUMULADA					0,00%	0,00%
TOTAL DO ATIVO	191.409.034,10	191.746.929,76	191.754.653,79	191.830.780,81	100,00%	0,04%

- ✓ Em análise do grupo do ativo, verifica-se um crescimento correspondente a **0,04%**, de tendência de crescimento moderado, apresentando uma evolução patrimonial estável, porém gradual com pequenas variações positivas ao longo do trimestre, indicando consistência na manutenção dos ativos e ausência de alterações significativas na posição econômico-financeira no período;

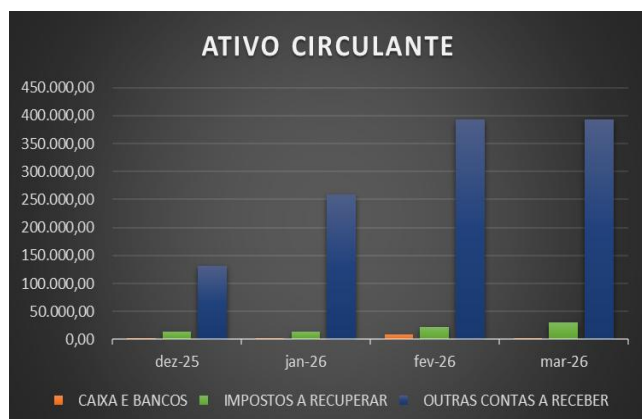


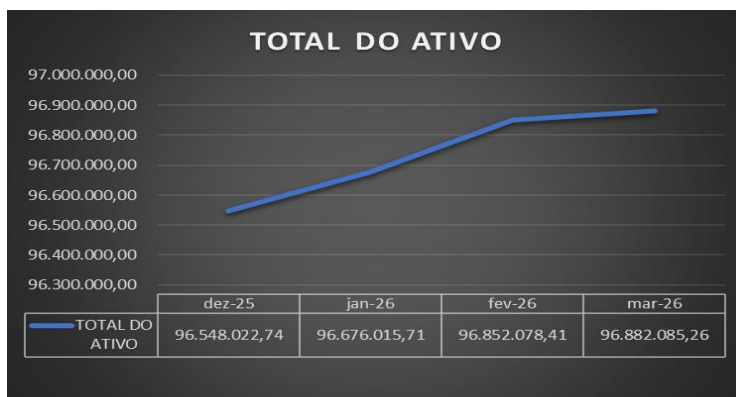


COMERCIAL NORTISTA LTDA

ATIVO	dez-25	jan-26	fev-26	mar-26	AV	AH
ATIVO CIRCULANTE	147.677,35	275.670,32	423.376,09	425.330,46	0,44%	0,46%
CAIXA E BANCOS	2.784,04	2.708,91	8.474,41	2.476,11	0,00%	-70,78%
DUPLICATAS A RECEBER					0,00%	0,00%
ESTOQUES					0,00%	0,00%
ADIANTAMENTO A FORNECEDORES					0,00%	0,00%
IMPOSTOS A RECUPERAR	14.069,71	14.210,41	21.961,39	29.914,06	0,03%	36,21%
OUTRAS CONTAS A RECEBER	130.823,60	258.751,00	392.940,29	392.940,29	0,41%	0,00%
TÍTULOS E VALORES MOBILIÁRIOS					0,00%	0,00%
ATIVO NÃO CIRCULANTE	96.400.345,39	96.400.345,39	96.428.702,32	96.456.754,80	99,56%	0,03%
IMPOSTOS A RECUPERAR					0,00%	0,00%
OUTRAS CONTAS A RECEBER					0,00%	0,00%
INVESTIMENTOS	96.400.345,39	96.400.345,39	96.428.702,32	96.456.754,80	99,56%	0,03%
IMOBILIZADO					0,00%	0,00%
(-)DEPRECIÇÃO ACUMULADA					0,00%	0,00%
INTANGIVEL					0,00%	0,00%
(-)JAMORTIZAÇÃO ACUMULADA					0,00%	0,00%
TOTAL DO ATIVO	96.548.022,74	96.676.015,71	96.852.078,41	96.882.085,26	100,00%	0,03%

- ✓ Em análise do grupo do ativo, verifica-se que a recuperanda apresenta uma evolução patrimonial estável e gradual, registrando um crescimento equivalente a **0,03%** com variação significativa no grupo de **Disponíveis** variado negativamente em **70,78%** e um crescimento de **36,21%** em **“Impostos a Recuperar”**.



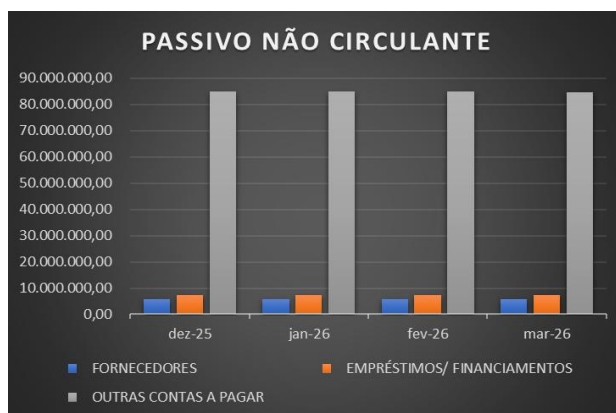
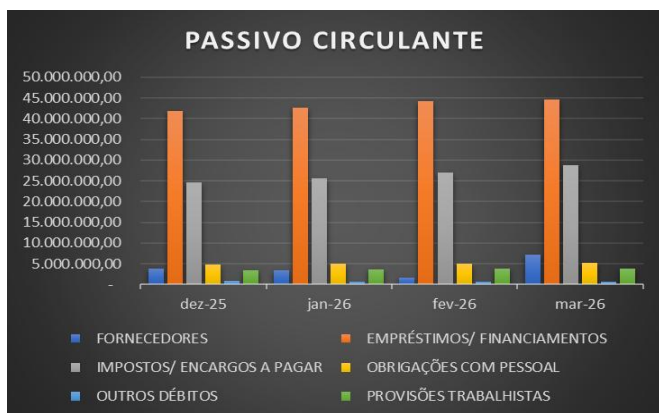


3.2 Passivo (Obrigações + Patrimônio Líquido)

SERGIPE INDUSTRIAL TEXTIL LTDA

PASSIVO	dez-25	jan-26	fev-26	mar-26	AV	AH
<u>PASSIVO CIRCULANTE</u>	<u>79.286.394,47</u>	<u>81.010.253,98</u>	<u>82.391.002,97</u>	<u>90.245.644,60</u>	<u>37,48%</u>	<u>9,53%</u>
FORNECEDORES	3.738.911,30	3.528.712,30	1.551.180,69	7.135.545,40	<u>2,96%</u>	<u>360,01%</u>
EMPRÉSTIMOS/ FINANCIAMENTOS	41.818.330,19	42.565.548,87	44.251.402,79	44.621.924,71	<u>18,53%</u>	<u>0,84%</u>
IMPOSTOS/ ENCARGOS A PAGAR	24.627.353,96	25.578.970,88	27.017.058,46	28.785.931,41	<u>11,95%</u>	<u>6,55%</u>
OBRIGAÇÕES COM PESSOAL	4.856.006,69	4.973.099,60	5.022.487,38	5.182.060,41	<u>2,15%</u>	<u>3,18%</u>
OUTROS DÉBITOS	779.578,08	708.045,28	701.156,53	615.511,36	<u>0,26%</u>	<u>-12,21%</u>
PROVISÕES TRABALHISTAS	3.466.214,25	3.655.877,05	3.847.717,12	3.904.671,31	<u>1,62%</u>	<u>1,48%</u>
<u>PASSIVO NÃO CIRCULANTE</u>	<u>98.085.227,91</u>	<u>98.066.195,84</u>	<u>98.002.000,76</u>	<u>97.969.903,22</u>	<u>40,69%</u>	<u>-0,03%</u>
FORNECEDORES	5.935.100,07	5.935.100,07	5.935.100,07	5.935.100,07	<u>2,46%</u>	<u>0,00%</u>
EMPRÉSTIMOS/ FINANCIAMENTOS	7.242.511,35	7.242.511,35	7.242.511,35	7.242.511,35	<u>3,01%</u>	<u>0,00%</u>
OUTRAS CONTAS A PAGAR	84.907.616,49	84.888.584,42	84.824.389,34	84.792.291,80	<u>35,21%</u>	<u>-0,04%</u>
<u>PATRIMÔNIO LÍQUIDO</u>	<u>62.852.533,19</u>	<u>59.085.751,97</u>	<u>59.123.896,49</u>	<u>52.580.277,47</u>	<u>21,84%</u>	<u>-11,07%</u>
CAPITAL SOCIAL	157.451.948,00	157.451.948,00	157.451.948,00	157.451.948,00	<u>65,39%</u>	<u>0,00%</u>
(-)PREJUÍZOS FISCAL	(110.203.176,68)	(108.046.945,56)	(108.046.945,56)	(111.421.027,56)	<u>-46,27%</u>	<u>3,12%</u>
RESERVA DE CAPITAL					<u>0,00%</u>	<u>0,00%</u>
RESERVA DE LUCROS	13.295.896,28	13.295.896,28	13.295.896,28	13.295.896,28	<u>5,52%</u>	<u>0,00%</u>
LUCROS/ PREJUÍZOS ACUMULADOS	2.307.865,59	(3.615.146,75)	(3.577.002,23)	(6.746.539,25)	<u>-2,80%</u>	<u>88,61%</u>
TOTAL DO PASSIVO	240.224.155,57	238.162.201,79	239.516.900,22	240.795.825,29	100,00%	0,53%

- ✓ Com base nas informações do passivo da recuperanda, verifica-se que o período apresentou oscilações moderadas em sua estrutura patrimonial, mantendo equilíbrio financeiro ao longo do trimestre.
- ✓ Em março foi apresentado um crescimento de **R\$1.278.925,07**, equivalente a **0,53%** consolidando a recuperação patrimonial observada nos meses anteriores.
- ✓ Diante da análise efetuada, conclui-se que a empresa manteve sua estrutura de obrigações e fontes de recursos em equilíbrio, apresentando redução pontual em janeiro e posterior recomposição nos meses seguintes, encerrando março de 2026 com saldo superior ao início do período analisado, demonstrando estabilidade econômico-financeira.

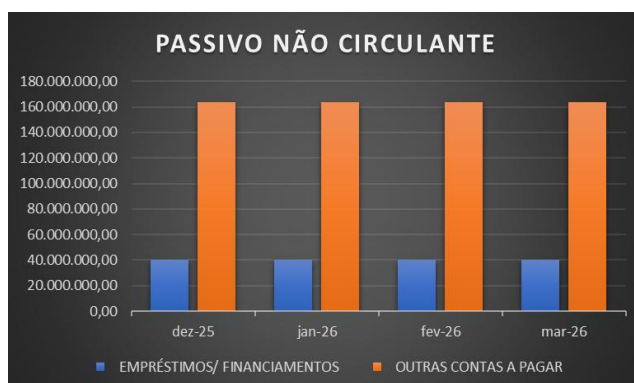


ARACAJU INVESTIMENTOS LTDA

PASSIVO	dez-25	jan-26	fev-26	mar-26	AV	AH
PASSIVO CIRCULANTE	32.336.638,24	34.786.787,77	36.561.565,03	38.635.797,70	20,14%	5,67%
FORNecedores	23.909,23	305.244,5	310.145,49	310.145,49	0,16%	0,00%
EMPRÉSTIMOS/ FINANCIAMENTOS	20.084.116,68	20.593.390,32	21.311.413,81	22.217.164,89	11,58%	4,25%
IMPOSTOS/ ENCARGOS A PAGAR	5.820.241,29	6.444.530,27	6.486.740,46	6.637.883,10	3,46%	2,33%
OBRIGAÇÕES COM PESSOAL					0,00%	0,00%
ENCARGOS SOCIAIS E PROVISÕES	187.363,07	183.969,90	180.387,24	176.482,03	0,09%	-2,16%
RECEITAS DIFERIDAS	68.178,16	68.178,16	68.178,16	68.178,16	0,04%	0,00%
OUTRAS CONTAS A PAGAR	6.152.829,81	7.191.474,65	8.204.699,87	9.225.944,03	4,81%	12,45%
PASSIVO NÃO CIRCULANTE	203.680.425,45	203.680.425,45	203.680.425,45	203.680.425,45	106,18%	0,00%
FORNecedores					0,00%	0,00%
EMPRÉSTIMOS/ FINANCIAMENTOS	40.171.287,75	40.171.287,75	40.171.287,75	40.171.287,75	20,94%	0,00%
OUTRAS CONTAS A PAGAR	163.509.137,70	163.509.137,70	163.509.137,70	163.509.137,70	85,24%	0,00%
PATRIMÔNIO LÍQUIDO	(44.608.029,59)	(46.720.283,46)	(48.487.336,69)	(50.485.442,34)	-26,32%	4,12%
CAPITAL SOCIAL	87.000.000,00	87.000.000,00	87.000.000,00	87.000.000,00	45,35%	0,00%
(-)AÇÕES EM TESOURARIA					0,00%	0,00%
RESERVA DE CAPITAL P/ AUMENTO DE CAPITAL	44.799.945,2	44.887.308,0	45.173.660,7	45.201.713,1	23,56%	0,06%
RESERVA DE LUCROS					0,00%	0,00%
LUCROS/ PREJUÍZOS ACUMULADOS	(176.407.974,78)	(178.607.591,44)	(180.660.997,35)	(182.687.155,48)	-95,23%	1,12%
TOTAL DO PASSIVO	191.409.034,10	191.746.929,76	191.754.653,79	191.830.780,81	100,00%	0,04%

- ✓ Com base nas informações do passivo da recuperanda, verifica-se que de dezembro de 2025 a março de 2026 foi apresentado estabilidade em sua estrutura de capitais de terceiros e patrimônio líquido, sem oscilações relevantes.
- ✓ Em março de 2026, o Passivo registrou crescimento de **R\$ 76.127,02**, correspondente a **0,04%**, mantendo a tendência de leve expansão observada no trimestre.

- Logo, podemos entender que a entidade apresentou **manutenção da sua estrutura financeira e patrimonial**, com pequenas variações positivas ao longo do período, indicando equilíbrio na gestão das obrigações e consistência na posição econômico-financeira ao encerramento de março de 2026.

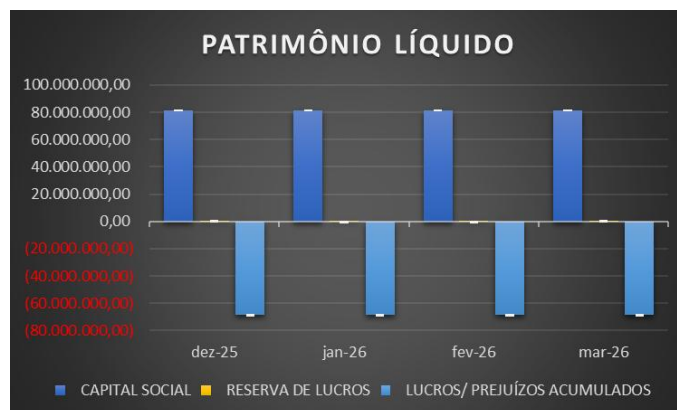
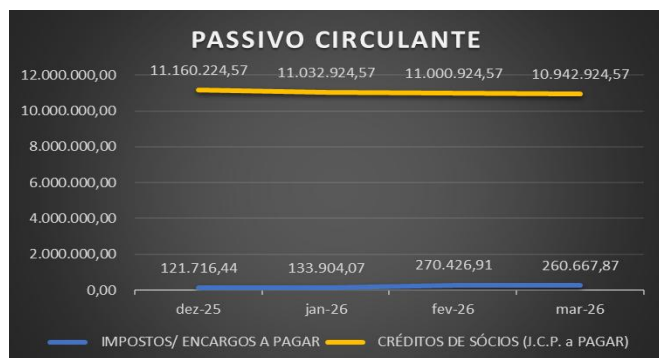


COMERCIAL NORTISTA LTDA

PASSIVO	dez-25	jan-26	fev-26	mar-26	AV	AH
PASSIVO CIRCULANTE	11.281.941,01	11.166.828,64	11.271.351,48	11.203.592,44	11,56%	-0,60%
FORNECEDORES					0,00%	0,00%
EMPRÉSTIMOS/ FINANCIAMENTOS					0,00%	0,00%
IMPOSTOS/ ENCARGOS A PAGAR	121.716,44	133.904,07	270.426,91	260.667,87	0,27%	-3,61%
OBRIGAÇÕES COM PESSOAL					0,00%	0,00%
ENCARGOS SOCIAIS E PROVISÕES					0,00%	0,00%
CRÉDITOS DE SÓCIOS (J.C.P. a PAGAR)	11.160.224,57	11.032.924,57	11.000.924,57	10.942.924,57	11,30%	-0,53%
PASSIVO NÃO CIRCULANTE	72.176.472,29	72.381.149,28	72.388.856,96	72.428.120,86	74,76%	0,05%
DEBITO COM AS CONTROLADAS	11.428.985,73	11.556.285,73	11.485.842,66	11.446.174,30	11,81%	-0,35%
DÉBITO COM OS SÓCIOS	7.737.697,99	7.815.074,98	7.893.225,73	7.972.157,99	8,23%	1,00%
ADIANT. p/FUTURO AUMENTO DE CAPITAL	13.461.564,33	13.461.564,33	13.461.564,33	13.461.564,33	13,89%	0,00%
PROVISÃO p/PERDA EM INVESTIMENTOS	39.548.224,24	39.548.224,24	39.548.224,24	39.548.224,24	40,82%	0,00%
PATRIMÔNIO LÍQUIDO	13.089.609,44	13.128.037,79	13.191.869,97	13.250.371,96	13,68%	0,44%
CAPITAL SOCIAL	81.434.857,00	81.434.857,00	81.434.857,00	81.434.857,00	84,06%	0,00%
(-)AÇÕES EM TESOOURARIA					0,00%	0,00%
RESERVA DE CAPITAL					0,00%	0,00%
RESERVA DE LUCROS	355.573,06	38.428,35	102.260,53	160.762,52	0,17%	57,21%
LUCROS/ PREJUÍZOS ACUMULADOS	(68.700.820,62)	(68.345.247,56)	(68.345.247,56)	(68.345.247,56)	-70,54%	0,00%
TOTAL DO PASSIVO	96.548.022,74	96.676.015,71	96.852.078,41	96.882.085,26	100,00%	0,03%

- Com base nas informações do passivo da recuperanda, verifica-se que de dezembro de 2025 a março de 2026 foi apresentado estabilidade em sua estrutura de capitais de terceiros e patrimônio líquido, sem oscilações relevantes;

- ✓ O **Passivo Total** apresentou uma variação discreta de **0,03%**, crescimento esse que tem no patrimônio líquido, ainda que moderado, aliado ao aumento das reservas de lucros, sinaliza resultado operacional favorável no período. Contudo, a manutenção de saldo expressivo em **lucros/prejuízos acumulados negativos** sugere que a companhia ainda carrega impactos de exercícios anteriores, exigindo acompanhamento contínuo para avaliação da recuperação patrimonial ao longo dos próximos meses.



3.3 Situação Trabalhista

SERGIPE INDUSTRIAL TEXTIL LTDA

UNIDADE	MÊS	TOTAL DE FUNCIONÁRIOS	TOTAL DE SALÁRIOS
MATRIZ	MAR/26	360	R\$ 870.861,05
FILIAL	MAR/26	348	R\$ 782.121,92

SITUAÇÃO DO FGTS - MATRIZ



Certificado de Regularidade do FGTS - CRF

Inscrição: 13.006.218/0001-03
Razão Social: SERGIPE INDUSTRIAL TEXTIL LTDA EM RECUPERACAO JUDICIAL
Endereço: R FERNANDO XAVIER DE OLIVEIRA 200 / INACIO BARBOSA / ARACAJU / SE / 49040-706

A Caixa Econômica Federal, no uso da atribuição que lhe confere o Art. 7, da Lei 8.036, de 11 de maio de 1990, certifica que, nesta data, a empresa acima identificada encontra-se em situação regular perante o Fundo de Garantia do Tempo de Serviço - FGTS.

O presente Certificado não servirá de prova contra cobrança de quaisquer débitos referentes a contribuições e/ou encargos devidos, decorrentes das obrigações com o FGTS.

Validade: 06/03/2026 a 04/04/2026

Certificação Número: 2026030610090170216090

Informação obtida em 19/03/2026 14:26:48

A utilização deste Certificado para os fins previstos em Lei esta condicionada a verificação de autenticidade no site da Caixa:
www.caixa.gov.br

SITUAÇÃO DO FGTS - FILIAL



Certificado de Regularidade do FGTS - CRF

Inscrição: 13.006.218/0002-86
Razão Social: SERGIPE INDUSTRIAL TEXTIL LTDA EM RECUPERACAO JUDICIAL
Endereço: POV CENTRAL S/N // RIACHUELO / SE / 49130-000

A Caixa Econômica Federal, no uso da atribuição que lhe confere o Art. 7, da Lei 8.036, de 11 de maio de 1990, certifica que, nesta data, a empresa acima identificada encontra-se em situação regular perante o Fundo de Garantia do Tempo de Serviço - FGTS.

O presente Certificado não servirá de prova contra cobrança de quaisquer débitos referentes a contribuições e/ou encargos devidos, decorrentes das obrigações com o FGTS.

Validade: 06/03/2026 a 04/04/2026

Certificação Número: 2026030610090170216090

Informação obtida em 19/03/2026 14:27:25

A utilização deste Certificado para os fins previstos em Lei esta condicionada a verificação de autenticidade no site da Caixa:
www.caixa.gov.br



4. Análise do Fluxo de Caixa e DRE

4.1 Fluxo de Caixa

ARACAJU INVESTIMENTOS LTDA

DEMONSTRAÇÃO DO FLUXO DE CAIXA	dez-25	jan-26	fev-26	mar-26
ATIVIDADES OPERACIONAIS				
RESULTADO LÍQUIDO AJUSTADO	3.995.907,60	(2.192.286,89)	(2.046.076,14)	(2.018.828,36)
RESULTADO LÍQUIDO DO EXERCÍCIO	3.988.577,83	(2.199.616,66)	(2.053.405,91)	(2.026.158,13)
DEPRECIÇÃO/ AMORTIZAÇÃO	7.329,77	7.329,77	7.329,77	7.329,77
AJUSTES DE EXERCÍCIOS ANTERIORES				
(ACRÉSC.)// DECRÉSC. DO AT. CIRCULANTE	(9.029.876,79)	(364.682,43)	(13.874,28)	(82.643,60)
DUPLICATAS A RECEBER	107.606,03	(57.690,78)	(45.598,91)	(53.145,60)
ESTOQUES				
ADIANTAMENTO A FORNECEDORES	30.113,12	(331.243,16)	30.113,01	30.113,01
IMPOSTOS A RECUPERAR	30.101,50	(2.885,76)	(3.004,45)	(2.955,24)
OUTRAS CONTAS A RECEBER	(9.175.674,34)	2.359,41	2.418,36	2.417,95
TÍTULOS E VALORES MOBILIÁRIOS	(22.023,10)	24.777,86	2.197,71	(59.073,72)
ACRÉSC./ (DECRESC.) DO P. CIRCULANTE	1.022.495,94	1.940.875,89	1.056.753,77	1.168.481,59
FORNECEDORES	(64.686,32)	281.335,24	4.901,02	
ENCARGOS CONDOMINIAIS	79.209,38	179.932,52	(5.119,84)	91.145,19
RECEITAS DIFERIDAS E CONTINGENCIAS				
IMPOSTOS/ ENCARGOS A PAGAR	(18.696,02)	444.356,46	47.330,03	59.997,45
PROVISÕES TRABALHISTAS	(3.555,95)	(3.393,17)	(3.582,66)	(3.905,21)
OUTRAS CONTAS A PAGAR	1.030.224,85	1.038.644,84	1.013.225,22	1.021.244,16
TOTAL DAS ATIV. OPERACIONAIS	(4.011.473,25)	(616.093,43)	(1.003.196,65)	(932.990,37)
ATIVIDADES DE INVESTIMENTO				
IMPOSTOS A RECUPERAR				
OUTRAS CONTAS A RECEBER				
VENDA/ RECOMPRA DE AÇÕES OU IMOBILIZADO				
AQUISIÇÃO PARA AUMENTO DE CAPITAL	3.995.265,04	87.362,79	286.352,68	28.052,48
EMPREENHIMENTO ARACAJU PARQUE SHOPPING				
TOTAL DAS ATIV. DE INVESTIMENTO	3.995.265,04	87.362,79	286.352,68	28.052,48
ATIVIDADES DE FINANCIAMENTO				
EMPRÉSTIMOS/ FINANCIAMENTOS OBTIDOS	35.089,98	509.273,64	718.023,49	905.751,08
PAGAMENTO DE DIVIDENDOS				
OUTRAS CONTAS A PAGAR				
TOTAL DAS ATIV. DE FINANCIAMENTO	35.089,98	509.273,64	718.023,49	905.751,08
AUMENTO LÍQ. DE CAIXA E EQUIV. DE CAIXA	18.881,77	(19.457,00)	1.179,52	813,19
CAIXA E EQUIV. DE CAIXA INÍCIO PERÍODO	1.192,91	20.074,68	617,68	1.797,20
CAIXA E EQUIV. DE CAIXA FIM PERÍODO	20.074,68	617,68	1.797,20	2.610,39
COMPOSIÇÃO LÍQ. DE CAIXA E EQUIV. DE CAIXA	20.074,68	617,68	1.797,20	2.610,39

- ✓ Analisando o Fluxo de Caixa da recuperanda é perceptível que no “**Total das Atividades operacionais**” que ainda tem um saldo negativo, apresenta uma redução em **7%** da sua situação, reflexo do índices de crescimento da recuperanda no período.
- ✓ Em reflexo cresce em **26,15%** as “**Atividades de Financiamento**”.

COMERCIAL NORTISTA LTDA

DEMONSTRAÇÃO DO FLUXO DE CAIXA	dez-25	jan-26	fev-26	mar-26
ATIVIDADES OPERACIONAIS				
RESULTADO LÍQUIDO AJUSTADO	(81.952,72)	38.428,35	63.832,18	58.501,99
RESULTADO LÍQUIDO DO EXERCÍCIO	(81.952,72)	38.428,35	63.832,18	58.501,99
DEPRECIÇÃO/ AMORTIZAÇÃO				
CRÉDITOS DE PF/ BCN (PERT/RFB)				
(ACRÉSC.)/ DECRÉSC. DO AT. CIRCULANTE	168.063,36	(128.068,10)	(141.940,27)	(7.952,67)
DUPLICATAS A RECEBER				
ESTOQUES				
ADIANTAMENTO A FORNECEDORES				
IMPOSTOS A RECUPERAR	113.229,26	(140,70)	(7.750,98)	(7.952,67)
VARIAÇÕES EM OUTRAS CONTAS	54.834,10	(127.927,40)	(134.189,29)	
DESPESAS ANTECIPADAS				
ACRÉSC./ (DECRESC.) DO P. CIRCULANTE	237,31	12.187,63	136.522,84	(9.759,04)
FORNECEDORES				
EMPRÉSTIMOS/ FINANCIAMENTOS				
IMPOSTOS/ ENCARGOS A PAGAR	237,31	12.187,63	136.522,84	(9.759,04)
PROVISÕES TRABALHISTAS				
OUTRAS CONTAS A PAGAR				
TOTAL DAS ATIV. OPERACIONAIS	86.347,95	(77.452,12)	58.414,75	40.790,28
ATIVIDADES DE INVESTIMENTO				
IMPOSTOS A RECUPERAR				
OUTRAS CONTAS A RECEBER				
VENDA/ RECOMPRA DE AÇÕES				
AQUISIÇÃO ATIVO PERMANENTE				
ALIENAÇÃO ATIVO PERMANENTE				
VARIAÇÃO EM ADIANTAMENTO P/ (AFAC)	141.951,33		(28.356,93)	(28.052,48)
TOTAL DAS ATIV. DE INVESTIMENTO	141.951,33	0,00	(28.356,93)	(28.052,48)
ATIVIDADES DE FINANCIAMENTO				
VARIAÇÃO EM DÉBITO COM CONTROLADAS	(170.430,45)	127.300,00	(70.443,07)	(39.668,36)
VARIAÇÃO EM DÉBITO COM SÓCIOS	76.610,87	77.376,99	78.150,75	78.932,26
VARIAÇÃO NO SALDO DE JUROS S/ CAPITAL PRÓPRIO	(137.569,92)	(127.300,00)	(32.000,00)	(58.000,00)
ADIANTAMENTO DOS SÓCIOS p/FUTURO AUMENTO DE CAPITAL				
TOTAL DAS ATIV. DE FINANCIAMENTO	(231.389,50)	77.376,99	(24.292,32)	(18.736,10)
AUMENTO LÍQ. DE CAIXA E EQUIV. DE CAIXA	(3.090,22)	(75,13)	5.765,50	(5.998,30)
CAIXA E EQUIV. DE CAIXA INÍCIO PERÍODO	5.874,26	2.784,04	2.708,91	8.474,41
CAIXA E EQUIV. DE CAIXA FIM PERÍODO	2.784,04	2.708,91	8.474,41	2.476,11
VARIAÇÃO LÍQ. DE CAIXA E EQUIV. DE CAIXA	(3.090,22)	(75,13)	5.765,50	(5.998,30)

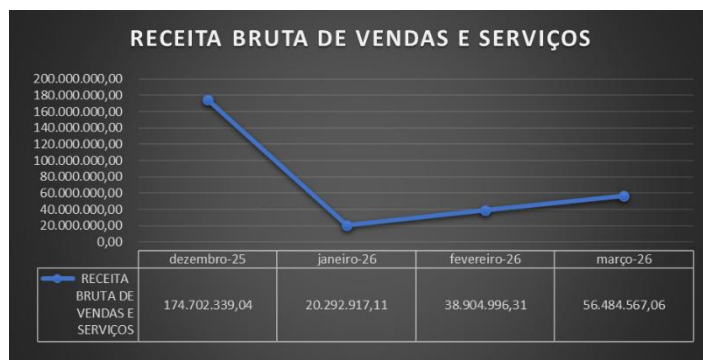
- ✓ Observa-se que o demonstrativo de resultado apresentou uma redução das atividades operacionais em **30,17%** de uma forma grandiosa e uma redução das atividades de investimentos, sendo reflexo do grande crescimento das atividades do passivo circulante e o resultado do exercício do período.

4.1 DRE

SERGIPE INDUSTRIAL TEXTIL LTDA

DEMONSTRAÇÃO RESULTADO EXERCÍCIO	dezembro-25	janeiro-26	fevereiro-26	março-26	AV	AH
RECEITA BRUTA DE VENDAS E SERVIÇOS	174.702.339,04	20.292.917,11	38.904.996,31	56.484.567,06	100,00%	45,19%
RECEITA DE PRODUTOS E SUBPRODUTOS	174.702.339,04	20.292.917,11	38.904.996,31	56.484.567,06	100,00%	45,19%
OUTRAS RECEITAS					0,00%	0,00%
DEDUÇÕES DE VENDAS	(86.406.730,78)	(14.352.927,86)	(26.849.593,13)	(38.512.266,72)	-68,18%	43,44%
(-) IMPOSTOS E CONTRIBUIÇÕES	(21.802.570,07)	(1.149.529,06)	(2.873.502,29)	(4.565.173,90)	-8,08%	58,87%
(-)DEVOLUÇÕES E ABATIMENTOS	(64.604.160,71)	(13.203.398,80)	(23.976.090,84)	(33.947.092,82)	-60,10%	41,59%
RECEITA LÍQUIDA DE VENDAS	88.295.608,26	5.939.989,25	12.055.403,18	17.972.300,34	31,82%	49,08%
					0,00%	0,00%
CUSTO DAS VENDAS	(90.024.806,53)	(6.442.785,13)	(10.883.244,43)	(16.696.328,97)	-29,56%	53,41%
(-)CUSTO DO SERVIÇO PRESTADO					0,00%	0,00%
(-)CUSTO DAS VENDAS MERCADORIAS REVENDIDAS	(90.024.806,53)	(6.442.785,13)	(10.883.244,43)	(16.696.328,97)	-29,56%	53,41%
LUCRO BRUTO	(1.729.198,27)	(502.795,88)	1.172.158,75	1.275.971,37	2,26%	8,86%
OUTRAS RECEITAS OPERACIONAIS	51.430.375,17	420.196,75	1.219.278,65	1.917.971,01	3,40%	57,30%
RECEITAS FINANCEIRAS	214.450,75	7.606,84	19.136,15	27.479,26	0,05%	43,60%
(-)DESPESAS FINANCEIRAS	(22.117.752,53)	(2.033.904,57)	(3.113.179,63)	(3.891.540,72)	-6,89%	25,00%
(-)DESPESAS ADMINISTRATIVAS	(18.251.476,10)	(966.017,54)	(952.429,12)	(4.690.780,72)	-8,30%	392,51%
(-)RESULTADOS LÍQUIDOS EM PARTICIPAÇÕES SOCIETÁRIAS					0,00%	0,00%
(-)DESPESAS C/ VENDAS	(7.238.533,43)	(540.232,35)	(1.921.967,03)	(1.385.639,45)	-2,45%	-27,91%
RESULTADO OPERACIONAL	2.307.865,59	(3.615.146,75)	(3.577.002,23)	(6.746.539,25)	-11,94%	88,61%
OUTRAS RECEITAS E DESPESAS					0,00%	0,00%
RESULTADO DO PERÍODO	2.307.865,59	(3.615.146,75)	(3.577.002,23)	(6.746.539,25)	-11,94%	88,61%
(-)PARTICIPAÇÕES DE EMPREGADOS					0,00%	0,00%
RESULTADO ANTES DA CSLL	2.307.865,59	(3.615.146,75)	(3.577.002,23)	(6.746.539,25)	-11,94%	88,61%
(-)PROVISÃO PARA CONTRIBUIÇÃO SOCIAL					0,00%	0,00%
RESULTADO ANTES DO IRPJ	2.307.865,59	(3.615.146,75)	(3.577.002,23)	(6.746.539,25)	-11,94%	88,61%
(-)PROVISÃO PARA IMPOSTO DE RENDA					0,00%	0,00%
REDUÇÃO DO IRPJ-SUDENE					0,00%	0,00%
RESULTADO LÍQUIDO POR AÇÃO DO CAPITAL	2.307.865,59	(3.615.146,75)	(3.577.002,23)	(6.746.539,25)	-11,94%	88,61%

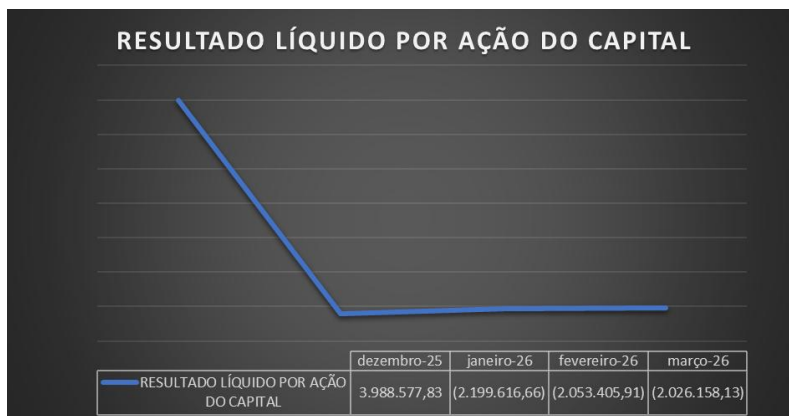
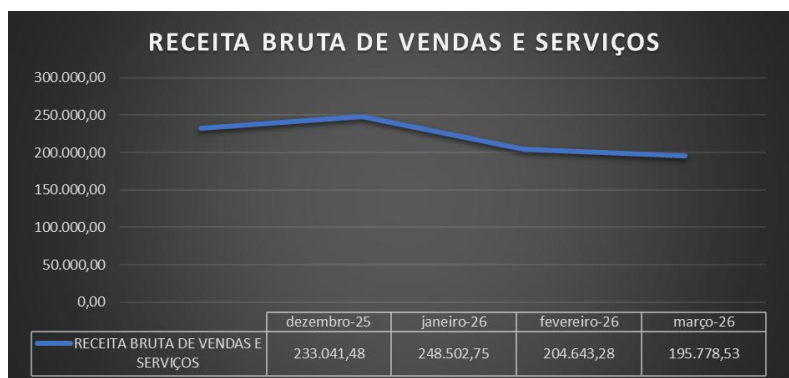
- ✓ A Recuperanda apresentou um aumento na Receita Líquida de Vendas na ordem de **49,08%**;
- ✓ O Resultado Líquido por Ação do Capital apresentou uma transformação em prejuízo sendo reflexo a diminuição das Despesas operacionais;



ARACAJU INVESTIMENTOS LTDA

DEMONSTRAÇÃO RESULTADO EXERCÍCIO	dezembro-25	janeiro-26	fevereiro-26	março-26	AV	AH
RECEITA BRUTA DE VENDAS E SERVIÇOS	233.041,48	248.502,75	204.643,28	195.778,53	100,00%	-4,33%
RECEITA DE SERVIÇOS	233.041,48	248.502,75	204.643,28	195.778,53	100,00%	-4,33%
OUTRAS RECEITAS					0,00%	0,00%
DEDUÇÕES DE VENDAS	(21.556,33)	(22.986,51)	(18.929,50)	(18.109,52)	-9,25%	-4,33%
(-) ISS	(21.556,33)	(22.986,51)	(18.929,50)	(18.109,52)	-9,25%	-4,33%
(-) VENDAS CANCELADAS					0,00%	0,00%
RECEITA LÍQUIDA DE VENDAS	211.485,15	225.516,24	185.713,78	177.669,01	90,75%	-4,33%
					0,00%	0,00%
CUSTO DAS VENDAS	(243.209,38)	(297.545,31)	(218.271,65)	(96.483,06)	-49,28%	-55,80%
(-) ENCARGOS CONDOMINIAIS E SUBSÍDIOS	(243.209,38)	(297.545,31)	(218.271,65)	(96.483,06)	-49,28%	-55,80%
(-) CUSTO DAS VENDAS MERCADORIAS REVENIDAS					0,00%	0,00%
LUCRO BRUTO	(31.724,23)	(72.029,07)	(32.557,87)	81.185,95	41,47%	-349,36%
OUTRAS RECEITAS NÃO OPERACIONAIS					0,00%	0,00%
RECEITAS FINANCEIRAS	1.719,09	491,31	700,18	538,32	0,27%	-23,12%
(-) DESPESAS FINANCEIRAS	(1.640.579,87)	(1.794.450,05)	(1.937.164,53)	(2.058.176,98)	-1051,28%	6,25%
(-) DESPESAS ADMINISTRATIVAS	20.852,83	(338.569,65)	(84.386,14)	(49.705,42)	-25,39%	-41,10%
(-) DESPESAS COM PESSOAL					0,00%	0,00%
(-) DESPESAS TRIBUTÁRIAS					0,00%	0,00%
RESULTADO OPERACIONAL	-1.649.732,18	-2.204.557,46	-2.053.408,36	-2.026.158,13	-1034,92%	-1,33%
OUTRAS RECEITAS E DESPESAS	5.638.310,01	4.940,80	2,45		0,00%	-100,00%
RESULTADO DO PERÍODO	3.988.577,83	-2.199.616,66	-2.053.405,91	-2.026.158,13	-1034,92%	-1,33%
(-) PARTICIPAÇÕES DE EMPREGADOS					0,00%	0,00%
RESULTADO ANTES DA CSLL	3.988.577,83	-2.199.616,66	-2.053.405,91	-2.026.158,13	-1034,92%	-1,33%
(-) PROVISÃO PARA CONTRIBUIÇÃO SOCIAL					0,00%	0,00%
RESULTADO ANTES DO IRPJ	3.988.577,83	-2.199.616,66	-2.053.405,91	-2.026.158,13	-1034,92%	-1,33%
(-) PROVISÃO PARA IMPOSTO DE RENDA					0,00%	0,00%
REDUÇÃO DO IRPJ-SUDENE					0,00%	0,00%
RESULTADO LÍQUIDO POR AÇÃO DO CAPITAL	3.988.577,83	(2.199.616,66)	(2.053.405,91)	(2.026.158,13)	-1034,92%	-1,33%

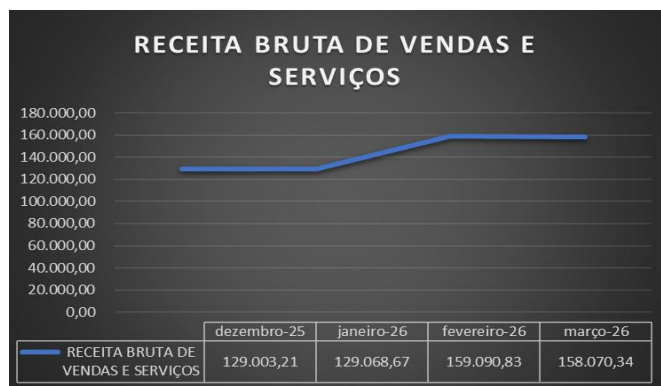
- ✓ A Recuperanda apresentou uma redução na Receita Líquida de Vendas na ordem de **4,33%**;
- ✓ O Resultado Líquido por Ação do Capital apresentou uma transformação em prejuízo sendo reflexo a diminuição das Despesas operacionais;



COMERCIAL NORTISTA LTDA

DEMONSTRAÇÃO RESULTADO EXERCÍCIO	dezembro-25	janeiro-26	fevereiro-26	março-26	AV	AH
RECEITA BRUTA DE VENDAS E SERVIÇOS	129.003,21	129.068,67	159.090,83	158.070,34	100,00%	-0,64%
RECEITA FINANCEIRAS DE ALUGUEIS E ARRENDAMENTOS	129.003,21	129.068,67	159.090,83	158.070,34	100,00%	-0,64%
OUTRAS RECEITAS					0,00%	0,00%
DEDUÇÕES DE VENDAS	0,00	0,00	0,00	0,00	0,00%	0,00%
(-) ISS					0,00%	0,00%
(-)PIS					0,00%	0,00%
(-)COFINS					0,00%	0,00%
(-)CPRB					0,00%	0,00%
RECEITA LÍQUIDA DE VENDAS	129.003,21	129.068,67	159.090,83	158.070,34	100,00%	-0,64%
CUSTO DAS VENDAS	0,00	0,00	0,00	0,00	0,00%	0,00%
(-)CUSTO DO SERVIÇO PRESTADO					0,00%	0,00%
(-)CUSTO DAS VENDAS MERCADORIAS REVENIDAS					0,00%	0,00%
LUCRO BRUTO	129.003,21	129.068,67	159.090,83	158.070,34	100,00%	-0,64%
OUTRAS RECEITAS NÃO OPERACIONAIS					0,00%	0,00%
RECEITAS FINANCEIRAS					0,00%	0,00%
(-)DESPESAS FINANCEIRAS	(78.496,75)	(78.275,82)	(78.815,46)	(80.081,12)	-50,66%	1,61%
(-)DESPESAS ADMINISTRATIVAS	(19.099,36)	(12.364,50)	(16.443,19)	(19.487,23)	-12,33%	18,51%
(-)DESPESAS COM PESSOAL					0,00%	0,00%
(-)DESPESAS TRIBUTÁRIAS					0,00%	0,00%
RESULTADO OPERACIONAL	31.407,10	38.428,35	63.832,18	58.501,99	37,01%	-8,35%
OUTRAS RECEITAS E DESPESAS					0,00%	0,00%
RESULTADO DO PERÍODO	31.407,10	38.428,35	63.832,18	58.501,99	37,01%	-8,35%
(-)PARTICIPAÇÕES DE EMPREGADOS					0,00%	0,00%
RESULTADO ANTES DA CSLL	31.407,10	38.428,35	63.832,18	58.501,99	37,01%	-8,35%
(-)PROVISÃO PARA CONTRIBUIÇÃO SOCIAL					0,00%	0,00%
RESULTADO ANTES DO IRPJ					0,00%	0,00%
(-)PROVISÃO PARA IMPOSTO DE RENDA					0,00%	0,00%
REDUÇÃO DO IRPJ-SUDENE					0,00%	0,00%
RESULTADO LÍQUIDO POR AÇÃO DO CAPITAL	31.407,10	38.428,35	63.832,18	58.501,99	37,01%	-8,35%

- ✓ A Recuperanda apresentou uma redução na Receita Líquida de Vendas na ordem de **0,64%**;
- ✓ O Resultado Líquido por Ação do Capital apresentou uma transformação em prejuízo sendo reflexo a diminuição das Despesas operacionais;





5. Índices Financeiros

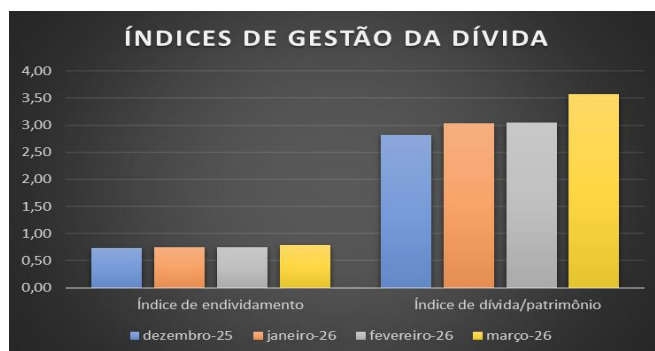
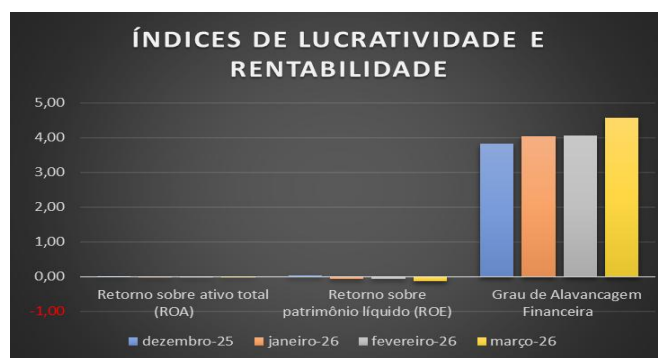
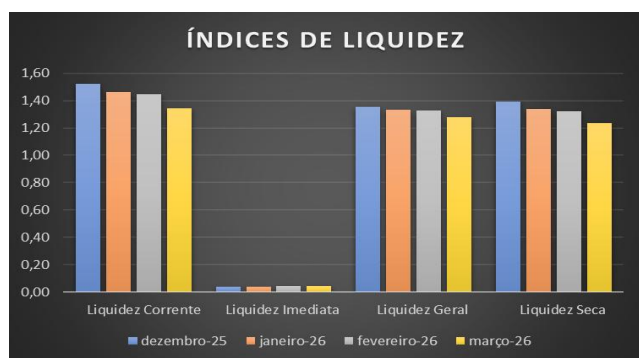


A seguir, resumos expostos em relatório apresentadas na exordial, do período questionamentos pendentes de retorno

SERGIPE INDUSTRIAL TEXTIL LTDA

INDICADORES FINANCEIROS	dez/25	jan/26	fev/26	mar/26
Liquidez Corrente	1,52	1,46	1,45	1,34
Liquidez Imediata	0,04	0,04	0,05	0,04
Liquidez Geral	1,35	1,33	1,33	1,28
Liquidez Seca	1,39	1,34	1,32	1,23
ÍNDICES DE GESTÃO DA DÍVIDA	dez/25	jan/26	fev/26	mar/26
Índice de Endividamento	0,7384	0,7519	0,7532	0,7816
Índice de Dívida/ Patrimônio	2,8220	3,0308	3,0511	3,5796
ÍNDICES DE LUCRATIVIDADE E RENTABILIDADE	dez/25	jan/26	fev/26	mar/26
Margem de lucro líquido	0,0132	-0,1781	-0,0919	-0,1194
Margem de Lucro Operacional	0,0132	-0,1781	-0,0919	-0,1194
Margem de lucro bruto	-0,7493	0,1391	-0,3277	-0,1891
Índice de Receita Operacional/total de ativos	0,0096	-0,0152	-0,0149	-0,0280
Retorno sobre ativo total (ROA)	0,0096	-0,0152	-0,0149	-0,0280
Retorno sobre patrimônio líquido (ROE)	0,0367	-0,0612	-0,0605	-0,1283
Grau de Alavancagem Financeira	3,8220	4,0308	4,0511	4,5796

- ✓ Nos indicadores Financeiros, apenas no método imediato a recuperanda não consegue honrar com os compromissos por apresentar fatores de índices menor que 1;
- ✓ As dívidas de Patrimônio por apresentarem índices superiores a 1, possuem uma boa probabilidade de honrar o compromisso;
- ✓ Nos índices de Lucratividade e Rentabilidade, apenas no Grau de Alavancagem Financeira, a recuranda apresenta uma boa projeção.



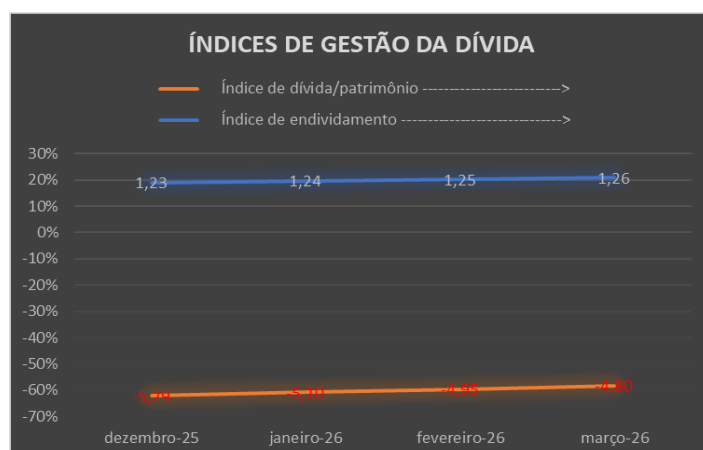
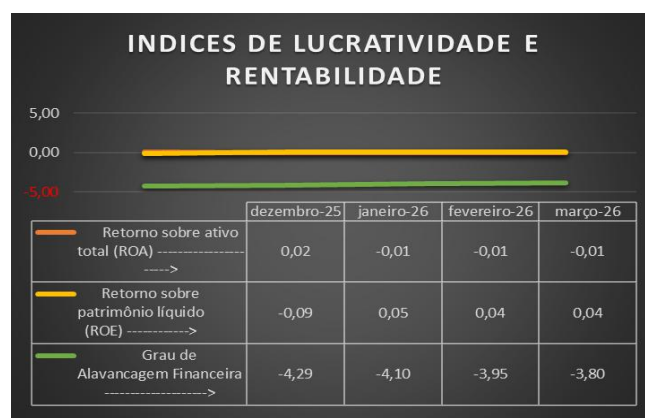
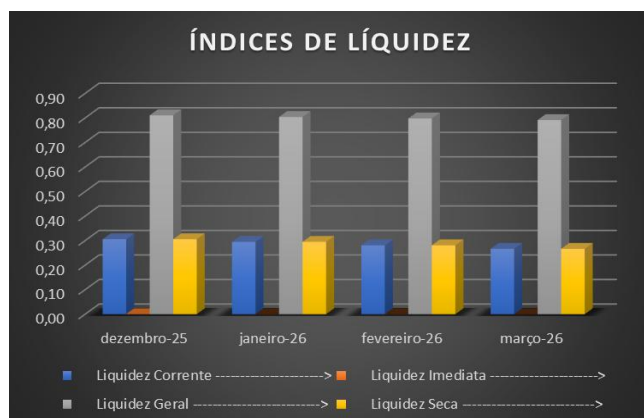
ARACAJU INESTIMENTOS LTDA

INDICADORES FINANCEIROS	dez/25	jan/26	fev/26	mar/26
Liquidez Corrente	0,31	0,29	0,28	0,27
Liquidez Imediata	0,00	0,00	0,00	0,00
Liquidez Geral	0,81	0,80	0,80	0,79
Liquidez Seca	0,31	0,29	0,28	0,27

ÍNDICES DE GESTÃO DA DÍVIDA	dez/25	jan/26	fev/26	mar/26
Índice de Endividamento	1,2331	1,2437	1,2529	1,2632
Índice de Dívida/ Patrimônio	(5,2909)	(5,1041)	(4,9547)	(4,7997)

ÍNDICES DE LUCRATIVIDADE E RENTABILIDADE	dez/25	jan/26	fev/26	mar/26
Margem de lucro líquido	17,1153	-8,8515	-10,0341	-10,3492
Margem de Lucro Operacional	-7,0791	-8,8714	-10,0341	-10,3492
Margem de lucro bruto	0,0192	0,0327	0,0159	-0,0401
Índice de Receita Operacional/total de ativos	-0,0086	-0,0115	-0,0107	-0,0106
Retorno sobre ativo total (ROA)	0,0208	-0,0115	-0,0107	-0,0106
Retorno sobre patrimônio líquido (ROE)	-0,0894	0,0471	0,0423	0,0401
Grau de Alavancagem Financeira	-4,2909	-4,1041	-3,9547	-3,7997

- ✓ A recuperanda não possui índices que demonstrem um bom grau de liquidez, apenas no índice de Endividamento que é o único com variável maior que 1.



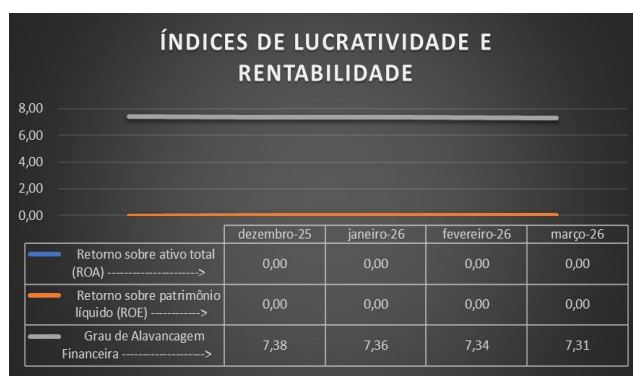
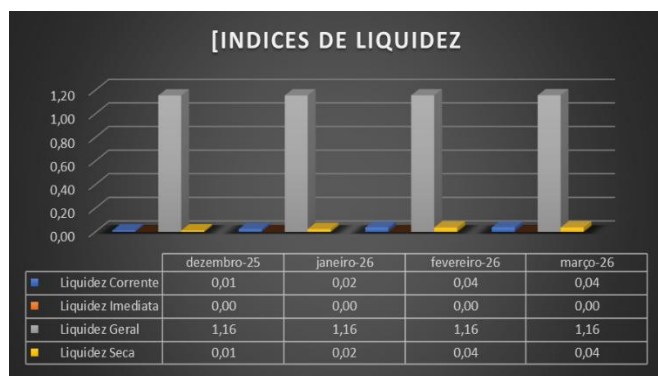
COMERCIAL NORTISTA LTDA

INDICADORES FINANCEIROS	dez/24	jan/25	fev/25	mar/25
Liquidez Corrente	0,01	0,02	0,04	0,04
Liquidez Imediata	0,00	0,00	0,00	0,00
Liquidez Geral	1,16	1,16	1,16	1,16
Liquidez Seca	0,01	0,02	0,04	0,04

ÍNDICES DE GESTÃO DA DÍVIDA	dez/25	jan/26	fev/26	mar/26
Índice de Endividamento	0,8644	0,8642	0,8638	0,8632
Índice de Dívida/ Patrimônio	6,3759	6,3641	6,3418	6,3117

ÍNDICE DE LUCRATIVIDADE E RENTABILIDADE	dez/25	jan/26	fev/26	mar/26
Margem de lucro líquido	0,2435	0,2977	0,4012	0,3701
Margem de Lucro Operacional	0,2435	0,2977	0,4012	0,3701
Margem de lucro bruto	4,1075	3,3587	2,4923	2,7020
Índice de Receita Operacional/total de ativos	0,0003	0,0004	0,0007	0,0006
Retorno sobre ativo total (ROA)	0,0003	0,0004	0,0007	0,0006
Retorno sobre patrimônio líquido (ROE)	0,0024	0,0029	0,0048	0,0044
Grau de Alavancagem Financeira	7,3759	7,3641	7,3418	7,3117

- ✓ Nos Indicadores Financeiros, apenas o método geral é onde a recuperanda consegue honrar com os compromissos por apresentar fatores de índices maior que 1;
- ✓ As dívidas de Patrimônio por apresentarem índices superiores a 1, possuem uma boa probabilidade de honrar os compromissos;
- ✓ Nos índices de Lucratividade e Rentabilidade, apenas margem de lucro bruto e de alavacagem financeira apresentam uma boa projeção.



5.1 Glossário dos Índices Financeiros

- ✓ **Liquidez Corrente** - Como podemos notar através da fórmula, seu cálculo é feito a partir dos direitos de curto prazo da empresa, como caixa, estoques, contas a receber e as dívidas de curto prazo, como empréstimos e financiamentos. Se o resultado do índice de liquidez corrente for > 1 , significa que a empresa possui meios de honrar com suas obrigações de curto prazo, demonstrando uma folga no disponível. Se o resultado for $= 1$, significa que os direitos e obrigações de curto prazo são iguais. Já se o resultado for < 1 , a empresa poderá apresentar problemas, pois suas disponibilidades são insuficientes para honrar com suas obrigações de curto prazo.
- ✓ **Liquidez Imediata** - Como podemos notar através da fórmula, seu cálculo é feito a partir dos direitos de curto prazo da empresa, como caixa, estoques, contas a receber e as dívidas de curto prazo, como empréstimos e financiamentos. Se o resultado do índice de liquidez corrente for > 1 , significa que a empresa possui meios de honrar com suas obrigações de curto prazo, demonstrando uma folga no disponível. Se o resultado for $= 1$, significa que os direitos e obrigações de curto prazo são iguais. Já se o resultado for < 1 , a empresa poderá apresentar problemas, pois suas disponibilidades são insuficientes para honrar com suas obrigações de curto prazo.
- ✓ **Liquidez Geral** - Ele indica que a cada R\$ 1,00 que a empresa tem de dívida, o quanto ela possui de direitos e haveres no ativo circulante e no realizável a longo prazo.
- ✓ **Índice de giro de ativos fixos/imobilizado** - O índice de giro do ativo imobilizado indica quanto à empresa vendeu para cada R\$ 1,00 de investimento total. Quanto maior seu valor melhor, pois indica que a empresa é eficiente em usar seus ativos permanentes para gerar receita.
- ✓ **Índice de giro total de ativos** - Quanto maior for esse índice, melhor, pois indicará que a empresa utiliza bem o total de seus ativos, trazendo maior retorno sobre o capital investido. Em outras palavras, se a empresa apresentar um índice alto, ou maior do que a média do setor significará que ela gerou um volume suficiente de negócios, dado seu investimento total em ativos. Este é um índice muito importante, uma vez que indica se as operações, e consequentemente as receitas, foram ou não financeiramente eficientes. Caso a companhia apresente um índice baixo, ela terá que Ativo aumentar suas vendas e vender alguns ativos.
- ✓ **Índice de endividamento** - O resultado da conta acima indicará quantos % de capital de terceiros a empresa possui. Quanto maior seu valor, maior a participação de capital de terceiros no financiamento das operações corporativas. Logo, os credores preferem índices de endividamento baixos, pois quanto menor for, maior será a proteção contra prejuízos em caso de falência da companhia.
- ✓ **Índice de dívida/patrimônio** - Quanto maior o índice, pior. Quanto mais alto ele for, maior será a participação de capital de terceiros na empresa, e, consequentemente, maior será a dívida da empresa.
- ✓ **Margem de lucro líquido** - A margem líquida indica o percentual de ganho da companhia sobre suas vendas, após a dedução de todas as despesas, inclusive despesas com juros e imposto de renda. Por exemplo, a margem de lucro líquido de uma empresa pode ser de 9%. Mas para sabermos se essa margem está boa ou não, temos que comparar com outras empresas do mesmo ramo. Se esse valor for maior, temos uma empresa com vantagem competitiva perante seus concorrentes. Entretanto, se estiver abaixo, a empresa pode estar operando com ineficiência ou ter altas despesas com juros.
- ✓ **Margem de lucro operacional** - Esse índice demonstra o ganho da empresa com suas operações, desconsiderando as despesas financeiras e impostos, sendo possível identificar se o problema da margem líquida está realmente ou não nas operações da companhia.
- ✓ **Margem de lucro bruto** - A margem de lucro bruto indica o quanto a empresa está ganhando como resultado direto de suas atividades operacionais. Quanto maior for a margem bruta, maior será a

rentabilidade das vendas.

- ✓ **Índice de receita operacional/total de ativos** - A margem de lucro bruto indica o quanto a empresa está ganhando como resultado direto de suas atividades operacionais. Quanto maior for a margem bruta, maior será a rentabilidade das vendas.
- ✓ **Retorno sobre ativo total (ROA)** - Quanto maior for o rendimento da empresa sobre o total dos ativos, melhor, e quanto mais capitalizada a empresa for, menor será o ROA. Se uma empresa apresentar um baixo índice de retorno sobre o ativo total, sua capacidade de geração de receita operacional será insuficiente, ou ela está pagando altas despesas com juros. Para uma melhor interpretação do ROA, será necessário comparar com períodos passados, a fim de ver a evolução da empresa ao longo do tempo. Além disso, comparar o ROA com outras empresas do setor é fundamental a fim de descobrir se essa empresa apresenta uma vantagem competitiva perante seus concorrentes.
- ✓ **Retorno sobre patrimônio líquido (ROE)** - O ROE também é considerado um índice muito importante, pois ele mede a capacidade de uma empresa de agregar valor a ela mesma utilizando recursos próprios, fazendo com que ela cresça usando somente aquilo que ela já tem. Assim como o ROA, é importante verificar a evolução do índice ao longo do tempo, além de comparar com o índice de outras empresas.
- ✓ **Grau de alavancagem financeira** - Se o resultado for igual a 1, a alavancagem será zero, isto é, não há capital de terceiros na companhia, indicando um risco financeiro baixo. Se o resultado for maior do que 1, a alavancagem financeira será considerada boa, pois o retorno do ativo total será maior do que a remuneração paga ao capital de terceiros. Se o resultado for menor do que 1, a situação da empresa poderá ser ruim, indicando riscos financeiros e muita participação de capital de terceiros na companhia.

Davi Nascimento Aragão
Contador Auxiliar do Administrador Judicial
CRC/SE 06583/O-45



6. Situação Fiscal

A Recuperanda encaminhou à Administração Judicial os relatórios e/ou extratos de débitos fiscais que demonstram sua situação fiscal perante a Fazenda Nacional, Estadual e Municipal.

SERGIPE INDUSTRIAL TEXTIL LTDA



MINISTÉRIO DA FAZENDA
SECRETARIA ESPECIAL DA RECEITA FEDERAL DO BRASIL
PROCURADORIA-GERAL DA FAZENDA NACIONAL
INFORMAÇÕES DE APOIO PARA EMISSÃO DE CERTIDÃO

Por meio do e-CAC - CNPJ do certificado: 13.006.218/0001-03

28/01/2026 10:45:51

Página: 1 / 16

CNPJ: 13.006.218 - SERGIPE INDUSTRIAL TEXTIL LTDA EM RECUPERACAO JUDICIAL

Dados Cadastrais da Matriz

CNPJ: 13.006.218/0001-03

UA de Domicílio: DRF ARACAJU-SR

Código da UA: 05.201.00

Endereço: R FERNANDO XAVIER DE OLIVEIRA,200

Bairro: INACIO BARBOSA

CEP: 49040-706 Município: ARACAJU

UF: SE

Responsável: 935.512.075-34 - OSVALDO MIRANDA FRANCO

Situação: ATIVA

Natureza Jurídica: 206-2 - SOCIEDADE EMPRESARIA LIMITADA

Data de Abertura: 24/08/1966

CNAE: 1351-1/00 - Fabricação de artefatos têxteis para uso doméstico

Porte da Empresa: DEMAIS

Sócios e Administradores

CPF/CNPJ	Nome	Qualificação	Situação Cadastral	Cap. Social	Cap. Votante
935.512.075-34	OSVALDO MIRANDA FRANCO	SÓCIO-ADMINISTRADOR	REGULAR	0,01%	
902.451.805-91	MARCOS LEITE FRANCO SOBRINHO	SÓCIO	REGULAR	0,01%	
07.659.053/0001-68	COMERCIAL NORTISTA LTDA EM RECUPERACAO JUDICIAL	SÓCIO	ATIVA	99,98%	

CPF Representante Legal: 935.512.075-34

Qualif. Resp.: ADMINISTRADOR

Certidão Emitida

CNPJ: 13.006.218/0001-03

Certidão Positiva com Efeitos de Negativa: BB0A.7AC6.12E1.ACPB

Emissão: 22/03/2024

Data de Validade: 18/09/2024

Diagnóstico Fiscal na Receita Federal



PREFEITURA MUN. DE RIACHUELO
PRAÇA GETÚLIO VARGAS Nº: 72, Bairro CENTRO
(79)3269-2038 CEP: 49.130-000 RIACHUELO/SE
13128897000185

SECRETARIA MUNICIPAL DE FINANÇAS

CERTIDÃO NEGATIVA DE DÉBITOS RELATIVOS A TRIBUTOS MUNICIPAIS E DIVIDAS ATIVA DO MUNICÍPIO

Nome ou Razão: SERGIPE INDUSTRIAL TEXTIL LTDA EM RECUPERACAO JUDICIAL
Nome Fantasia: SISA
Logradouro: AC. POVOADO CENTRAL Número: S/N
Bairro: POVOADO CENTRAL CEP:49130-000 Município: RIACHUELO
CPF/CNPJ: 13.006.218/0002-88
Inscrição Municipal: 90000002

Cadastro(s) Econômico(s) no Município:
ESTAMPARIA E TEXTURIZAÇÃO EM FIOS, TEC. ART. C.M.C.: 90000002 Início: 10/07/1974

CERTIFICO, na forma da lei, que não constam pendências em nome do contribuinte acima identificado, relativas a tributos administrados pela Secretaria Municipal de Finanças, ressalvado à Fazenda Pública Municipal o direito de cobrar e inscrever quaisquer débitos que vierem a ser apurados. Esta certidão refere-se exclusivamente à situação do contribuinte no âmbito desta Secretaria Municipal de Finanças e só terá validade na via original, sem qualquer emenda ou rasura, e durante o período especificado abaixo:

Período de Validade:

22/07/2025 A 20/09/2025

A aceitação desta certidão está condicionada à verificação de sua autenticidade na Internet, no endereço eletrônico: <https://agportal.agapesistemas.com.br/AgCertidao/?alias=228>, utilizando o código de autenticidade: FBF7B9F

EMITIDA EM: 22/07/2025

VALIDA ATÉ: 20/09/2025

ARACAJU INVESTIMENTOS LTDA



MINISTÉRIO DA FAZENDA
Secretaria da Receita Federal do Brasil
Procuradoria-Geral da Fazenda Nacional

CERTIDÃO POSITIVA COM EFEITOS DE NEGATIVA DE DÉBITOS RELATIVOS AOS TRIBUTOS FEDERAIS E À DÍVIDA ATIVA DA UNIÃO

Nome: ARACAJU INVESTIMENTOS LTDA EM RECUPERACAO JUDICIAL
CNPJ: 17.333.406/0001-99

Ressalvado o direito de a Fazenda Nacional cobrar e inscrever quaisquer dívidas de responsabilidade do sujeito passivo acima identificado que vierem a ser apuradas, é certificado que:

1. constam débitos administrados pela Secretaria da Receita Federal do Brasil (RFB) com exigibilidade suspensa nos termos do art. 151 da Lei nº 5.172, de 25 de outubro de 1966 - Código Tributário Nacional (CTN), ou objeto de decisão judicial que determina sua desconsideração para fins de certificação da regularidade fiscal, ou ainda não vencidos; e
2. constam nos sistemas da Procuradoria-Geral da Fazenda Nacional (PGFN) débitos inscritos em Dívida Ativa da União (DAU) com exigibilidade suspensa nos termos do art. 151 do CTN, ou garantidos mediante bens ou direitos, ou com embargos da Fazenda Pública em processos de execução fiscal, ou objeto de decisão judicial que determina sua desconsideração para fins de certificação da regularidade fiscal.

Conforme disposto nos arts. 205 e 206 do CTN, este documento tem os mesmos efeitos da certidão negativa.

Esta certidão é válida para o estabelecimento matriz e suas filiais e, no caso de ente federativo, para todos os órgãos e fundos públicos da administração direta a ele vinculados. Refere-se à situação do sujeito passivo no âmbito da RFB e da PGFN e abrange inclusive as contribuições sociais previstas nas alíneas 'a' a 'd' do parágrafo único do art. 11 da Lei nº 8.212, de 24 de julho de 1991.

A aceitação desta certidão está condicionada à verificação de sua autenticidade na Internet, nos endereços <<http://rfb.gov.br>> ou <<http://www.pgfn.gov.br>>.

Certidão emitida gratuitamente com base na Portaria Conjunta RFB/PGFN nº 1.751, de 2/10/2014.

Emitida às 08:49:34 do dia 07/10/2025 <hora e data de Brasília>.

Válida até 05/04/2026.

Código de controle da certidão: **D5BF.0FFC.512D.6404**

Qualquer rasura ou emenda invalidará este documento.

COMERCIAL NORTISTA LTDA



MINISTÉRIO DA FAZENDA
 Secretaria da Receita Federal do Brasil
 Procuradoria-Geral da Fazenda Nacional

CERTIDÃO POSITIVA COM EFEITOS DE NEGATIVA DE DÉBITOS RELATIVOS AOS TRIBUTOS FEDERAIS E À DÍVIDA ATIVA DA UNIÃO

Nome: **COMERCIAL NORTISTA LTDA EM RECUPERACAO JUDICIAL**
 CNPJ: **07.659.053/0001-68**

Ressalvado o direito de a Fazenda Nacional cobrar e inscrever quaisquer dívidas de responsabilidade do sujeito passivo acima identificado que vierem a ser apuradas, é certificado que:

- constam débitos administrados pela Secretaria da Receita Federal do Brasil (RFB) com exigibilidade suspensa nos termos do art. 151 da Lei nº 5.172, de 25 de outubro de 1966 - Código Tributário Nacional (CTN), ou objeto de decisão judicial que determina sua descon sideração para fins de certificação da regularidade fiscal, ou ainda não vencidos; e
- não constam inscrições em Dívida Ativa da União (DAU) na Procuradoria-Geral da Fazenda Nacional (PGFN).

Conforme disposto nos arts. 205 e 206 do CTN, este documento tem os mesmos efeitos da certidão negativa.

Esta certidão é válida para o estabelecimento matriz e suas filiais e, no caso de ente federativo, para todos os órgãos e fundos públicos da administração direta a ele vinculados. Refere-se à situação do sujeito passivo no âmbito da RFB e da PGFN e abrange inclusive as contribuições sociais previstas nas alíneas 'a' a 'd' do parágrafo único do art. 11 da Lei nº 8.212, de 24 de julho de 1991.

A aceitação desta certidão está condicionada à verificação de sua autenticidade na Internet, nos endereços <<http://rfb.gov.br>> ou <<http://www.pgfn.gov.br>>.

Certidão emitida gratuitamente com base na Portaria Conjunta RFB/PGFN nº 1.751, de 2/10/2014.

Emitida às 10:22:45 do dia 15/12/2025 <hora e data de Brasília>.

Válida até 13/06/2026.

Código de controle da certidão: **8BD8.F32E.80E7.735B**

Qualquer rasura ou emenda invalidará este documento.

6.1 Recolhimento de Tributos

Não foram apresentadas novas documentações para análise e inclusão neste tópico.



7. Endividamento Total

Endividamento Total -Créditos Submetidos				
Classe	Valor	%	Qtd	%
I - Trabalhista	R\$ 847.626,67	0,50	103	28,23
II – Garantia Real	R\$ 126.558.198,77	74,67	4	1,10
III - Quirografária	R\$ 38.190.972,09	22,53	178	48,77
IV - ME/EPP	R\$ 3.902.600,18	2,30	80	21,90
Total	R\$ 169.499.397,71	100%	365	100%



8. Informações Complementares



A Jorge Husek Advocacia e Consultoria destaca que foram apresentados todos os documentos solicitados.

8.1 Documentos Encaminhados / Pendentes – 2026

DOCUMENTAÇÕES PENDENTES – GRUPO ACF	Jan/26	Fev/26	Mar/26
Balanco Patrimonial	✓	✓	✓
Demonstrações de Resultado	✓	✓	✓
Extratos Bancários e Conciliação Bancária	✓	✓	✓
Demonstração de Fluxos de Caixa	✓	✓	✓
Relatório geral do Contas a Receber (vencido e a vencer)			
Relatório Geral do Contas a Pagar (vencido e a vencer)			
Relatório Analítico do Imobilizado	✓	✓	✓
Relatório Analítico dos Investimentos	✓	✓	✓
Land Bank e Unidades em Estoque	✓	✓	✓
Relatório do cadastro Geral de Empregados (Admissões e Demissões)	✓	✓	✓
Relatório de Notas Fiscais (obtidos pelo site do Município / Secretaria da Fazenda) – Não houve emissão			
Situação Fiscal: Extratos de Débitos da situação Fiscal perante Estado e Município, ou Certidões	✓	✓	✓
Comprovante de Recolhimento de Tributos (Fiscais e Previdenciários)			
Resumo de Todo o Débito Extraconcursal da Empresa (Fiscal, Pós RJ e etc)			



9. Conclusão

Em síntese, verifica-se que a Empresa continua operando em níveis abaixo da capacidade instalada, embora tenha auferido um aumento em sua receita operacional e financeira, o que proporcionou uma redução no crescimento desse resultado negativo.

Neste momento cabe ao Administrador Judicial tão somente informar ao Juízo sobre a situação econômico-financeira da Recuperanda, o que faz baseado no balancete contábil anexado ao presente, bem como declinar os atos mais relevantes que vêm sendo praticados pelo AJ e pela Empresa, visando dar solução a crise financeira.

Para que todos possam ter uma melhor compreensão da situação da Recuperanda segue abaixo os índices de rentabilidade e lucratividade no período:

SEGIPE INDUSTRIAL TEXTIL LTDA

ÍNDICES DE LUCRATIVIDADE E RENTABILIDADE	dez/25	jan/26	fev/26	mar/26
Margem de lucro Líquido	0,0132	-0,1781	-0,0919	-0,1194
Margem de Lucro Operacional	0,0132	-0,1781	-0,0919	-0,1194
Margem de lucro bruto	-0,7493	0,1391	-0,3277	-0,1891
Índice de Receita Operacional/total de ativos	0,0096	-0,0152	-0,0149	-0,0280
Retorno sobre ativo total (ROA)	0,0096	-0,0152	-0,0149	-0,0280
Retorno sobre patrimônio líquido (ROE)	0,0367	-0,0612	-0,0605	-0,1283
Grau de Alavancagem Financeira	3,8220	4,0308	4,0511	4,5796

ARACAJU INVESTIMENTOS LTDA

ÍNDICES DE LUCRATIVIDADE E RENTABILIDADE	dez/25	jan/26	fev/26	mar/26
Margem de lucro líquido	17,1153	-8,8515	-10,0341	-10,3492
Margem de Lucro Operacional	-7,0791	-8,8714	-10,0341	-10,3492
Margem de lucro bruto	0,0192	0,0327	0,0159	-0,0401
Índice de Receita Operacional/total de ativos	-0,0086	-0,0115	-0,0107	-0,0106
Retorno sobre ativo total (ROA)	0,0208	-0,0115	-0,0107	-0,0106
Retorno sobre patrimônio líquido (ROE)	-0,0894	0,0471	0,0423	0,0401
Grau de Alavancagem Financeira	-4,2909	-4,1041	-3,9547	-3,7997

COMERCIAL NORTISTA LTDA

ÍNDICE DE LUCRATIVIDADE E RENTABILIDADE	dez/25	jan/26	fev/26	mar/26
Margem de lucro líquido	0,2435	0,2977	0,4012	0,3701
Margem de Lucro Operacional	0,2435	0,2977	0,4012	0,3701
Margem de lucro bruto	4,1075	3,3587	2,4923	2,7020
Índice de Receita Operacional/total de ativos	0,0003	0,0004	0,0007	0,0006
Retorno sobre ativo total (ROA)	0,0003	0,0004	0,0007	0,0006
Retorno sobre patrimônio líquido (ROE)	0,0024	0,0029	0,0048	0,0044
Grau de Alavancagem Financeira	7,3759	7,3641	7,3418	7,3117



O presente Relatório Mensal de Atividades contempla as atividades realizadas pela Administração Judicial no período de Janeiro a Março de 2026. O Administrador Judicial abaixo mencionado assina o presente documento.

JORGE LUIZ HUSEK EMANUELLI
OAB/SE 7918
Administrador Judicial

Jorge Husek Advocacia e Consultoria

Aracaju-SE | Rua São Judas Tadeu, 285, Bairro Pereira Lobo, CEP 49050-710
Contato | jlhusek@gmail.com